


COMUNA IZVORU BARZII  
JUDETUL MEHEDINTI  
NR. 4953/22.10.2025

CATRE,  
ADMINISTRATIA JUDETEANA A FINANTELOR PUBLICE MEHEDINTI

Va inaintam alaturat situatiile financiare intocmite la data de 30 septembrie 2025.

PRIMAR,  
BALICA HORIA



CONTABIL,  
DRAGHIA SILVIA

**BILANT**  
**la data de 30.09.2025**

A	B	C	1	2
Nr. crt.	Denumirea indicatorilor	Cod rand	Sold la inceputul anului	Sold la sfarsitul perioadei
3	Active fixe necorporale (ct. 2030000+2050000+2060000+2080100+2080200+2330000-2800300-2800500-2800801-2800809-2900400-	03	343.342	343.342
4	Instalații tehnice, mijloace de transport, animale, plantații, mobilier, aparatură birotică și alte active corporale (ct.2130100+2130200+2130300+2130400+2140000+ 2310000 -2810301-2810302-2810303-2810304-2810400-2910301-	04	698.069	1.101.539
5	Terenuri și clădiri (ct. 2110100+2110200+2120101+2120102+2120201+2120301+2120401+2120501+2120601+2120901+2310000-2810100-	05	154.715.119	159.114.643
11	TOTAL ACTIVE NECURENTE (rd.03+04+05+06+07+09)	15	155.756.530	160.559.524
13	Stocuri (ct. 3010000+3020100+3020200+3020300+3020400+3020500+3020600+3020700+3020800+3020900+3030100+3030200+3040100+3040200+3050100+3050200+3070000+3090000+3310000+3320000+3410000+3450000+3460000+3470000+3490000+3510100+3510200+3540100+3540500+3540600+3560000+3570000+3580000+3590000+3610000+3710000+3810000+/-3480000+/-3780000-3910000-3920100-3920200-3920300-3930000-3940100-3940500-3940600-3950100-	19	873.429	1.198.135
15	Creanțe din operațiuni comerciale, avansuri și alte decontări (ct. 2320000+2340000+4090101+4090102+4110101+4110108+4130100+4180000+4250000+4280102+4610101+4610109+4730109**+4810101+4810102+4810103+4810900+4830000+4840000+4890101+4890301-4910100-4960100+5120800), din care:	21	9.026	9.026
17	Creanțe comerciale și avansuri (ct. 2320000+2340000+4090101+4090102+4110101+ 4110108+4130100+4180000+4610101-4910100-4960100), din care :	22	9.026	9.026
18	Avansuri acordate (ct.2320000+2340000+4090101+4090102)	22.1	946	946
19	Creanțe bugetare (ct. 4310100**+4310200**+4310300**+4310400**+4310500**+4310600**+4310700**+4370100**+4370200**+4370300**+4420400+4420802+4440000**+4460100**+4460200**+4480200+ 4610102+4610104+4630000+4640000+4650100+4650200+4660401+4660402+4660500+4660900+4810101**+4810102**+4810103**+4810900**- 4970000), din care:	23	6.930.933	4.629.496
0	Creanțele bugetului general consolidat (ct. 4630000+4640000+4650100+4650200+4660401+ 4660402+4660500+4660900-4970000)	24	6.930.933	4.629.496

A	B	C	1	2
Nr. crt.	Denumirea indicatorilor	Cod rand	Sold la inceputul anului	Sold la sfarsitul perioadei
23	Imprumuturi pe termen scurt acordate (ct. 2670101+2670102+2670103+2670104+2670105+ 2670108+ 2670601+2670602+2670603+2670604+2670605+ 2670609+ 4680101+4680102+4680103+4680104+4680105+ 4680106+ 4680107+4680108+4680109+4690103+4690105+ 4690106+ 4690108+4690109)	27	0	559.770
24	Total creanțe curente (rd. 21+23+25+27)	30	6.939.959	5.198.292
27	Conturi la trezorerie, casa în lei (ct. 5100000+5120101+5120501+5130101+5130301+5130302+ 5140101+5140301+5140302+5150101+5150103+5150301+ 5150500+5150600+5160101+5160301+5160302+5170101+ 5170301+5170302+5200100+5210100+5210300+5230000+ 5250101+5250102+5250301+5250302+5250400+5260000+ 5270000+5280000+5290101+5290201+5290301+5290400+ 5290901+5310101+5410101+5500101+5520000+5550101+ 5550400+5570101+5580101+5580201+5590101+5600101+ 5600300+5600401+5610101+5610300+5620101+5620300+ 5620401+5710100+5710300+5710400+5740101+5740102+ 5740301+5740302+5740400+5750100+5750300+5750400- 7700000)	33	1.241.655	6.160.881
30	Conturi la instituții de credit, BNR, casă în valută (ct. 5110101+5110102+5120102+5120402+5120502+ 5130102+5130202+5140102+5140202+5150102+5150202+ 5150302+5160102+5160202+5170102+5170202+5290102+ 5290202+5290302+5290902+5310402+5410102+5410202+ 5500102+5550102+5550202+5570202+5580102+5580202+ 5580302+5580303+5590102+5590202+5600102+5600103+ 5600402+5610102+5610103+5620102+5620103+5620402)	35	19.981	25.581
33	Total disponibilități și alte valori (rd.33+33.1+35+35.1)	40	1.261.636	6.186.462
37	TOTAL ACTIVE CURENTE (rd.19+30+31+40+41+41.1+42)	45	9.075.024	12.582.889
38	TOTAL ACTIVE (rd.15+45)	46	164.831.554	173.142.413
48	Datorii comerciale, avansuri și alte decontări (ct. 2690100+4010100+4030100+4040100+4050100+ 4080000+ 4190000+4620101+4620109+4730109+4810101+ 4810102+ 4810103+ 4810900+4830000+4840000+4890201+ 5090000+ 5120800), din care:	60	103.002	246.097
50	Datorii comerciale și avansuri (ct. 4010100+4030100+4040100+4050100+ 4080000+ 4190000+ 4620101), din care:	61	101.298	235.172
52	Datorii către bugete (ct.4310100+4310200+4310300+4310400+4310500+4310600+ 4310700+4370100+4370200+4370300+4400000+4410000+ 4420300+4420801+4440000+4460100+4460200+4480100+ 4550501+4550502+4550503+4620109+4670100+4670200+ 4670300+ 4670400+4670500+4670900+4730109+4810900), din care:	62	65.040	64.111
54	Contribuții sociale (ct. 4310100+4310200+4310300+4310400+4310500+ 4310600+ 4310700+4370100+4370200+4370300)	63.1	55.729	58.604

A	B	C	1	2
Nr. crt.	Denumirea indicatorilor	Cod rand	Sold la inceputul anului	Sold la sfarsitul perioadei
58	Imprumuturi pe termen scurt - sume ce urmează a fi plătite într-o perioadă de până la un an (ct. 5180601+5180603+5180604+5180605+5180606+ 5180608+ 5180609+5180800+5190101+5190102+5190103+ 5190104+ 5190105+ 5190106+5190107+5190108+5190109+ 5190110+ 5190180+5190190 )	70	0	559.770
60	Salariile angajaților (ct.4210000+4230000+4260000****+ 4260100 + 4270100+ 4270300****+ 4270301+4280101)	72	110.830	124.061
62	Alte drepturi cuvenite altor categorii de persoane (pensii, indemnizații de șomaj, burse) (ct. 4220100+4220200+ 4240000+4260000****+4260200+4270200+ 4270300****+ 4270302+ 4290000+ 4380000), din care:	73	244.834	185.328
66	TOTAL DATORII CURENTE (rd.60+62+65+70+71+72+72.1+73+74+75)	78	523.706	1.179.367
67	TOTAL DATORII (rd.58+78)	79	523.706	1.179.367
68	ACTIVE NETE = TOTAL ACTIVE - TOTAL DATORII = CAPITALURI PROPRII (rd.80= rd.46-79 = rd.90)	80	164.307.848	171.963.046
70	Rezerve, fonduri (ct.1000000+1000101+1000201+1000202+1000301+1000401+ 1000402+1010000+1020101+1020102+1020103**** + 1030000+ 1040101+ 1040102+1040103**** +1050100+1050200+ 1050300+ 1050400+ 1050500+/-1060000+1320000+1330000)	84	152.456.571	150.918.938
71	Rezultatul reportat (ct.1170000- sold creditor)	85	12.980.973	13.296.508
73	Rezultatul patrimonial al exercitiului (ct.1210000- sold creditor)	87	0	7.747.600
74	Rezultatul patrimonial al exercitiului (ct.1210000- sold debitor)	88	1.129.696	0
75	TOTAL CAPITALURI PROPRII (rd.84+85-86+87-88)	90	164.307.848	171.963.046

PRIMAR

CONTABIL



*[Handwritten signature]*

**SITUATIA FLUXURILOR DE TREZORERIE**  
**la data de 30.09.2025**

Denumirea indicatorului	Cod rand	TOTAL	5310101	5xx	5500102
1. Incasari	02	5.600			
3. Numerar net din activitatea operationala	04	5.600	0	5.600	5.600
IV. Cresterea (descresterea) neta de numerar si echivalent de numerar	13	5.600	0	5.600	5.600
V. Numerar si echivalent de numerar la inceputul anului	14	19.981	0	19.981	19.981
Numerar si echivalent de numerar la sfirsitul anului	17	25.581	0	25.581	25.581

PRIMAR  
BALICA HORIA



CONTABIL  
DRAGHIA SILVIA

**CONTUL DE EXECUTIE 2A: ADMINISTRATIA LOCALA - FINANTARE INTEGRALA DIN BUGET - VENITURI**

la data de 30.09.2025

Denumirea indicatorilor	Cod indicator	Prevederi bugetare		Drepturi constatate			Incasari realizate	Stingeri pe alte cai decat incasari	Drepturi constatate de incasat
		anuale aprobate la finele perioadei de raportare	trimestriale cumulate	Total, din care:	din anii precedenti	din anul curent			
TOTAL SECTIUNILE FUNCTIONARE+DEZVOLTARE		20.173.100	18.260.010	22.152.230	6.930.933	15.221.297	17.268.893	253.841	4.629.496
TOTAL VENITURI		20.173.100	18.260.010	22.152.230	6.930.933	15.221.297	17.268.893	253.841	4.629.496
VENITURI PROPRII		15.208.640	14.047.470	20.463.947	6.930.933	13.533.014	15.580.610	253.841	4.629.496
I. VENITURI CURENTE		18.846.640	16.960.880	20.307.190	6.930.933	13.376.257	15.423.853	253.841	4.629.496
A. VENITURI FISCALE		18.266.140	16.520.020	18.689.059	6.047.847	12.641.212	14.857.527	158.466	3.673.066
A1. IMPOZIT PE VENIT, PROFIT SI CASTIGURI DIN CAPITAL		3.887.630	3.250.350	3.594.134	0	3.594.134	3.594.134	0	0
A12. IMPOZIT PE VENIT, PROFIT, SI CASTIGURI DIN CAPITAL DE LA PERSOANE FIZICE		3.887.630	3.250.350	3.594.134	0	3.594.134	3.594.134	0	0
Impozit pe venit	03.02	27.120	20.340	23.974	0	23.974	23.974	0	0
Impozitul pe veniturile din transferul proprietatilor imobiliare din patrimoniul personal	03.02.18	27.120	20.340	23.974	0	23.974	23.974	0	0
Cote si sume defalcate din impozitul pe venit	04.02	3.860.510	3.230.010	3.570.160	0	3.570.160	3.570.160	0	0
Cote defalcate din impozitul pe venit	04.02.01	2.810.510	2.442.510	2.810.514	0	2.810.514	2.810.514	0	0
Sume alocate din cotele defalcate din impozitul pe venit pentru echilibrarea bugetelor locale	04.02.04	550.000	412.500	387.122	0	387.122	387.122	0	0
Sume repartizate din Fondul la dispozitia Consiliului Judetean	04.02.05	500.000	375.000	372.524	0	372.524	372.524	0	0
A3. IMPOZITE SI TAXE PE PROPRIETATE		10.018.550	9.789.890	12.089.186	4.631.426	7.457.760	10.002.109	50.306	2.036.771
Impozite si taxe pe proprietate	07.02	10.018.550	9.789.890	12.089.186	4.631.426	7.457.760	10.002.109	50.306	2.036.771
Impozit pe cladiri	07.02.01	9.089.750	8.932.660	10.612.114	3.864.043	6.748.071	9.066.508	26.176	1.519.430
Impozit pe cladiri de la persoane fizice	07.02.01.01	150.150	112.620	333.039	141.295	191.744	126.569	10.069	196.401
Impozit si taxa pe cladiri de la persoane juridice	07.02.01.02	8.939.600	8.820.040	10.279.075	3.722.748	6.556.327	8.939.939	16.107	1.323.029
Impozit pe terenuri	07.02.02	872.920	810.050	1.407.656	767.383	640.273	879.965	24.130	503.561
Impozit pe terenuri de la persoane fizice	07.02.02.01	111.010	83.640	272.645	120.543	152.102	113.659	8.316	150.670

Denumirea indicatorilor	Cod indicator	Prevederi bugetare		Drepturi constatate			Incasari realizate	Stingeri pe alte cai decat incasari	Drepturi constatate de incasat
		anuale aprobate la finele perioadei de raportare	trimestriale cumulate	Total, din care:	din anii precedenti	din anul curent			
Impozit si taxa pe teren de la persoane juridice	07.02.02.02	645.570	636.870	674.054	343.137	330.917	649.802	2.595	21.657
Impozit pe terenul din extravilan	07.02.02.03	116.340	89.540	460.957	303.703	157.254	116.504	13.219	331.234
Taxe judiciare de timbru si alte taxe de timbru	07.02.03	55.880	47.180	69.416	0	69.416	55.636	0	13.780
<b>A4. IMPOZITE SI TAXE PE BUNURI SI SERVICII</b>		<b>4.205.910</b>	<b>3.366.780</b>	<b>2.726.882</b>	<b>1.324.103</b>	<b>1.402.779</b>	<b>1.107.003</b>	<b>108.156</b>	<b>1.511.723</b>
Sume defalcate din TVA	11.02	3.638.000	2.913.410	677.830	0	677.830	677.830	0	0
Sume defalcate din taxa pe valoarea adaugata pentru finantarea cheltuielilor descentralizate la nivelul comunelor, oraselor, municipiilor, sectoarelor si Municipiului Bucuresti	11.02.02	3.425.000	2.700.410	530.830	0	530.830	530.830	0	0
Sume defalcate din taxa pe valoarea adaugata pentru echilibrarea bugetelor locale	11.02.06	213.000	213.000	147.000	0	147.000	147.000	0	0
Taxe pe utilizarea bunurilor, autorizarea utilizarii bunurilor sau pe desfasurarea de activitati	16.02	567.910	453.370	2.049.052	1.324.103	724.949	429.173	108.156	1.511.723
Taxa asupra mijloacelor de transport	16.02.02	567.910	453.370	2.049.052	1.324.103	724.949	429.173	108.156	1.511.723
Impozit pe mijloacele de transport detinute de persoane fizice	16.02.02.01	252.800	189.600	1.018.677	607.476	411.201	232.732	93.088	692.857
Impozit pe mijloacele de transport detinute de persoane juridice	16.02.02.02	315.110	263.770	1.030.375	716.627	313.748	196.441	15.068	818.866
<b>A6. ALTE IMPOZITE SI TAXE FISCALE</b>		<b>154.050</b>	<b>113.000</b>	<b>278.857</b>	<b>92.318</b>	<b>186.539</b>	<b>154.281</b>	<b>4</b>	<b>124.572</b>
Alte impozite si taxe fiscale	18.02	154.050	113.000	278.857	92.318	186.539	154.281	4	124.572
Alte impozite si taxe	18.02.50	154.050	113.000	278.857	92.318	186.539	154.281	4	124.572
<b>C. VENITURI NEFISCALE</b>		<b>580.500</b>	<b>440.860</b>	<b>1.618.131</b>	<b>883.086</b>	<b>735.045</b>	<b>566.326</b>	<b>95.375</b>	<b>956.430</b>
<b>C1. VENITURI DIN PROPRIETATE</b>		<b>127.550</b>	<b>103.050</b>	<b>157.882</b>	<b>678</b>	<b>157.204</b>	<b>127.856</b>	<b>0</b>	<b>30.026</b>
Venituri din proprietate	30.02	127.550	103.050	157.882	678	157.204	127.856	0	30.026
Venituri din concesiuni si inchirieri	30.02.05	127.550	103.050	157.628	678	156.950	127.602	0	30.026
Redevente miniere	30.02.05.01	73.650	61.300	73.653	0	73.653	73.653	0	0
Alte venituri din concesiuni si inchirieri de catre institutiile publice	30.02.05.30	53.900	41.750	83.975	678	83.297	53.949	0	30.026
Venituri din dividende	30.02.08	0	0	254	0	254	254	0	0
Dividende de la societatile si companiile nationale si societatile cu capital majoritar de stat	30.02.08.03	0	0	254	0	254	254	0	0
<b>C2. VANZARI DE BUNURI SI SERVICII</b>		<b>452.950</b>	<b>337.810</b>	<b>1.460.249</b>	<b>882.408</b>	<b>577.841</b>	<b>438.470</b>	<b>95.375</b>	<b>926.404</b>

Denumirea indicatorilor	Cod indicator	Prevederi bugetare		Drepturi constatate			Incasari realizate	Stingeri pe alte cai decat incasari	Drepturi constatate de incasat
		anuale aprobate la finele perioadei de raportare	trimestriale cumulate	Total, din care:	din anii precedenti	din anul curent			
Venituri din taxe administrative, eliberari de permise	34.02	200	200	200	0	200	200	0	0
Alte venituri din taxe administrative, eliberari de permise	34.02.50	200	200	200	0	200	200	0	0
Amenzi, penalitati si confiscari	35.02	140.230	105.170	907.566	714.028	193.538	138.275	91.767	677.524
Venituri din amenzi si alte sanctiuni aplicate conform dispozitiilor legale	35.02.01	140.230	105.170	907.566	714.028	193.538	138.275	91.767	677.524
Venituri din amenzi si alte sanctiuni aplicate de catre alte institutii de specialitate	35.02.01.02	140.230	105.170	907.566	714.028	193.538	138.275	91.767	677.524
Diverse venituri	36.02	312.520	232.440	552.483	168.380	384.103	299.995	3.608	248.880
Taxe speciale	36.02.06	29.530	20.200	45.000	9.835	35.165	29.582	45	15.373
Alte venituri	36.02.50	282.990	212.240	507.483	158.545	348.938	270.413	3.563	233.507
Varsaminte din sectiunea de functionare pentru finantarea sectiunii de dezvoltare a bugetului local (cu semnul minus)	37.02.03	-9.213.510	-9.213.510	-4.675.000	0	-4.675.000	-4.675.000	0	0
Varsaminte din sectiunea de functionare	37.02.04	9.213.510	9.213.510	4.675.000	0	4.675.000	4.675.000	0	0
II. VENITURI DIN CAPITAL		0	0	47.530	0	47.530	47.530	0	0
Venituri din valorificarea unor bunuri	39.02	0	0	47.530	0	47.530	47.530	0	0
Venituri din vanzarea unor bunuri apartinand domeniului privat al statului sau al unitatilor administrativ-teritoriale	39.02.07	0	0	47.530	0	47.530	47.530	0	0
III. OPERATIUNI FINANCIARE		0	0	787.057	0	787.057	787.057	0	0
Incasari din acordarea imprumuturilor acordate	40.02	0	0	787.057	0	787.057	787.057	0	0
Sume din excedentul bugetului local utilizate pentru finantarea cheltuielilor sectiunii de dezvoltare**)	40.02.14	0	0	538.000	0	538.000	538.000	0	0
Sume primite în cadrul mecanismului decontarii cererilor de plata	40.02.16	0	0	249.057	0	249.057	249.057	0	0
IV. SUBVENTII		1.157.970	1.130.640	994.453	0	994.453	994.453	0	0
SUBVENTII DE LA ALTE NIVELE ALE ADMINISTRATIEI PUBLICE		1.157.970	1.130.640	994.453	0	994.453	994.453	0	0
Subventii de la bugetul de stat	42.02	373.470	346.140	210.005	0	210.005	210.005	0	0
A. De capital		166.000	166.000	0	0	0	0	0	0
Finantarea unor cheltuieli de capital ale unitatilor de invatamant preuniversitar	42.02.14	166.000	166.000	0	0	0	0	0	0

Denumirea indicatorilor	Cod indicator	Prevederi bugetare		Drepturi constatate			Incasari realizate	Stingeri pe alte cai decat incasari	Drepturi constatate de incasat
		anuale aprobate la finele perioadei de raportare	trimestriale cumulate	Total, din care:	din anii precedenti	din anul curent			
B. Curente		207.470	180.140	210.005	0	210.005	210.005	0	0
Subventii pentru acordarea ajutorului pentru incalzirea locuintei si a suplimentului pentru energie alocate pentru consumul de combustibili solizi si sau petroliferi	42.02.34	24.480	18.360	18.580	0	18.580	18.580	0	0
Subventii de la bugetul de stat pentru finantarea sanatatii	42.02.41	86.410	65.200	62.905	0	62.905	62.905	0	0
Subventii de la bugetul de stat catre bugetele locale pentru Programul national de investitii „Anghel Saligny”	42.02.87	0	0	128.520	0	128.520	128.520	0	0
Subventii de la bugetul de stat necesare sustinerii derularii proiectelor finantate din fonduri externe nerambursabile (FEN) postaderare, aferente perioadei de programare 2021-2027 (cod 42.02.93.01 + 42.02.93.03)	42.02.93	96.580	96.580	0	0	0	0	0	0
Subventii de la bugetul de stat catre bugetele locale necesare sustinerii derularii proiectelor finantate din FEN postaderare, aferente perioadei de programare 2021-2027	42.02.93.03	96.580	96.580	0	0	0	0	0	0
Subventii de la alte administratii	43.02	784.500	784.500	784.448	0	784.448	784.448	0	0
Sume alocate din bugetul ANCPJ pentru finantarea lucrarilor de inregistrare sistematica din cadrul Programului national de cadastru si carte funciara	43.02.34	154.550	154.550	154.510	0	154.510	154.510	0	0
Sume alocate din PNRR aferente asistentei financiare nerambursabile	43.02.49	629.950	629.950	629.938	0	629.938	629.938	0	0
Fonduri europene nerambursabile	43.02.49.01	529.650	529.650	529.647	0	529.647	529.647	0	0
Sume aferente TVA	43.02.49.03	100.300	100.300	100.291	0	100.291	100.291	0	0
Sume FEN postaderare in contul platilor efectuate	45.02	168.490	168.490	16.000	0	16.000	16.000	0	0
Fondul European de Dezvoltare Regionala (FEDR), aferent cadrului financiar 2021-2027	45.02.48	152.490	152.490	0	0	0	0	0	0
Sume primite in contul platilor efectuate in anul curent	45.02.48.01	152.490	152.490	0	0	0	0	0	0
Fondul Social European Plus (FSE+), aferent cadrului financiar 2021-2027	45.02.49	16.000	16.000	16.000	0	16.000	16.000	0	0
Prefinantare	45.02.49.03	16.000	16.000	16.000	0	16.000	16.000	0	0
SECTIUNEA DE FUNCTIONARE		9.898.570	7.985.480	15.868.185	6.930.933	8.937.252	10.984.848	253.841	4.629.496
TOTAL VENITURI		9.898.570	7.985.480	15.868.185	6.930.933	8.937.252	10.984.848	253.841	4.629.496

Denumirea indicatorilor	Cod indicator	Prevederi bugetare		Drepturi constatate			Incasari realizate	Stingeri pe alte cai decat incasari	Drepturi constatate de incasat
		anuale aprobate la finele perioadei de raportare	trimestriale cumulate	Total, din care:	din anii precedenti	din anul curent			
VENITURI PROPRII		15.208.640	14.047.470	19.629.360	6.930.933	12.698.427	14.746.023	253.841	4.629.496
I. VENITURI CURENTE		9.633.130	7.747.370	15.632.190	6.930.933	8.701.257	10.748.853	253.841	4.629.496
A. VENITURI FISCALE		18.266.140	16.520.020	18.689.059	6.047.847	12.641.212	14.857.527	158.466	3.673.066
A1. IMPOZIT PE VENIT, PROFIT SI CASTIGURI DIN CAPITAL		3.887.630	3.250.350	3.594.134	0	3.594.134	3.594.134	0	0
A12. IMPOZIT PE VENIT, PROFIT, SI CASTIGURI DIN CAPITAL DE LA PERSOANE FIZICE		3.887.630	3.250.350	3.594.134	0	3.594.134	3.594.134	0	0
Impozit pe venit	03.02	27.120	20.340	23.974	0	23.974	23.974	0	0
Impozitul pe veniturile din transferul proprietatilor imobiliare din patrimoniul personal	03.02.18	27.120	20.340	23.974	0	23.974	23.974	0	0
Cote si sume defalcate din impozitul pe venit	04.02	3.860.510	3.230.010	3.570.160	0	3.570.160	3.570.160	0	0
Cote defalcate din impozitul pe venit	04.02.01	2.810.510	2.442.510	2.810.514	0	2.810.514	2.810.514	0	0
Sume alocate din cotele defalcate din impozitul pe venit pentru echilibrarea bugetelor locale	04.02.04	550.000	412.500	387.122	0	387.122	387.122	0	0
Sume repartizate din Fondul la dispozitia Consiliului Judetean	04.02.05	500.000	375.000	372.524	0	372.524	372.524	0	0
A3. IMPOZITE SI TAXE PE PROPRIETATE		10.018.550	9.789.890	12.089.186	4.631.426	7.457.760	10.002.109	50.306	2.036.771
Impozite si taxe pe proprietate	07.02	10.018.550	9.789.890	12.089.186	4.631.426	7.457.760	10.002.109	50.306	2.036.771
Impozit pe cladiri	07.02.01	9.089.750	8.932.660	10.612.114	3.864.043	6.748.071	9.066.508	26.176	1.519.430
Impozit pe cladiri de la persoane fizice	07.02.01.01	150.150	112.620	333.039	141.295	191.744	126.569	10.069	196.401
Impozit si taxa pe cladiri de la persoane juridice	07.02.01.02	8.939.600	8.820.040	10.279.075	3.722.748	6.556.327	8.939.939	16.107	1.323.029
Impozit pe terenuri	07.02.02	872.920	810.050	1.407.656	767.383	640.273	879.965	24.130	503.561
Impozit pe terenuri de la persoane fizice	07.02.02.01	111.010	83.640	272.645	120.543	152.102	113.659	8.316	150.670
Impozit si taxa pe teren de la persoane juridice	07.02.02.02	645.570	636.870	674.054	343.137	330.917	649.802	2.595	21.657
Impozit pe terenul din extravilan	07.02.02.03	116.340	89.540	460.957	303.703	157.254	116.504	13.219	331.234
Taxe judiciare de timbru si alte taxe de timbru	07.02.03	55.880	47.180	69.416	0	69.416	55.636	0	13.780
A4. IMPOZITE SI TAXE PE BUNURI SI SERVICII		4.205.910	3.366.780	2.726.882	1.324.103	1.402.779	1.107.003	108.156	1.511.723
Sume defalcate din TVA	11.02	3.638.000	2.913.410	677.830	0	677.830	677.830	0	0
Sume defalcate din taxa pe valoarea adaugata pentru finantarea cheltuielilor descentralizate la nivelul comunelor, oraselor, municipiilor, sectoarelor si Municipiului Bucuresti	11.02.02	3.425.000	2.700.410	530.830	0	530.830	530.830	0	0

Denumirea indicatorilor	Cod indicator	Prevederi bugetare		Drepturi constatate			Incasari realizate	Stingeri pe alte cai decat incasari	Drepturi constatate de incasat
		anuale aprobate la finele perioadei de raportare	trimestriale cumulate	Total, din care:	din anii precedenti	din anul curent			
Sume defalcate din taxa pe valoarea adaugata pentru echilibrarea bugetelor locale	11.02.06	213.000	213.000	147.000	0	147.000	147.000	0	0
Taxe pe utilizarea bunurilor, autorizarea utilizarii bunurilor sau pe desfasurarea de activitati	16.02	567.910	453.370	2.049.052	1.324.103	724.949	429.173	108.156	1.511.723
Taxa asupra mijloacelor de transport	16.02.02	567.910	453.370	2.049.052	1.324.103	724.949	429.173	108.156	1.511.723
Impozit pe mijloacele de transport detinute de persoane fizice	16.02.02.01	252.800	189.600	1.018.677	607.476	411.201	232.732	93.088	692.857
Impozit pe mijloacele de transport detinute de persoane juridice	16.02.02.02	315.110	263.770	1.030.375	716.627	313.748	196.441	15.068	818.866
<b>A6. ALTE IMPOZITE SI TAXE FISCALE</b>		154.050	113.000	278.857	92.318	186.539	154.281	4	124.572
Alte impozite si taxe fiscale	18.02	154.050	113.000	278.857	92.318	186.539	154.281	4	124.572
Alte impozite si taxe	18.02.50	154.050	113.000	278.857	92.318	186.539	154.281	4	124.572
<b>C. VENITURI NEFISCALE</b>		-8.633.010	-8.772.650	-3.056.869	883.086	-3.939.955	-4.108.674	95.375	956.430
<b>C1. VENITURI DIN PROPRIETATE</b>		127.550	103.050	157.882	678	157.204	127.856	0	30.026
Venituri din proprietate	30.02	127.550	103.050	157.882	678	157.204	127.856	0	30.026
Venituri din concesiuni si inchirieri	30.02.05	127.550	103.050	157.628	678	156.950	127.602	0	30.026
Redevente miniere	30.02.05.01	73.650	61.300	73.653	0	73.653	73.653	0	0
Alte venituri din concesiuni si inchirieri de catre institutiile publice	30.02.05.30	53.900	41.750	83.975	678	83.297	53.949	0	30.026
Venituri din dividende	30.02.08	0	0	254	0	254	254	0	0
Dividende de la societatile si companiile nationale si societatile cu capital majoritar de stat	30.02.08.03	0	0	254	0	254	254	0	0
<b>C2. VANZARI DE BUNURI SI SERVICII</b>		-8.760.560	-8.875.700	-3.214.751	882.408	-4.097.159	-4.236.530	95.375	926.404
Venituri din taxe administrative, eliberari de permise	34.02	200	200	200	0	200	200	0	0
Alte venituri din taxe administrative, eliberari de permise	34.02.50	200	200	200	0	200	200	0	0
Amenzi, penalitati si confiscari	35.02	140.230	105.170	907.566	714.028	193.538	138.275	91.767	677.524
Venituri din amenzi si alte sanctiuni aplicate conform dispozitiilor legale	35.02.01	140.230	105.170	907.566	714.028	193.538	138.275	91.767	677.524
Venituri din amenzi si alte sanctiuni aplicate de catre alte institutii de specialitate	35.02.01.02	140.230	105.170	907.566	714.028	193.538	138.275	91.767	677.524
Diverse venituri	36.02	312.520	232.440	552.483	168.380	384.103	299.995	3.608	248.880

Denumirea indicatorilor	Cod indicator	Prevederi bugetare		Drepturi constatate			Incasari realizate	Stingeri pe alte cai decat incasari	Drepturi constatate de incasat
		anuale aprobate la finele perioadei de raportare	trimestriale cumulate	Total, din care:	din anii precedenti	din anul curent			
Taxe speciale	36.02.06	29.530	20.200	45.000	9.835	35.165	29.582	45	15.373
Alte venituri	36.02.50	282.990	212.240	507.483	158.545	348.938	270.413	3.563	233.507
Transferuri voluntare, altele decat subventiile	37.02	-9.213.510	-9.213.510	-4.675.000	0	-4.675.000	-4.675.000	0	0
Varsaminte din sectiunea de functionare pentru finantarea sectiunii de dezvoltare a bugetului local (cu semnul minus)	37.02.03	-9.213.510	-9.213.510	-4.675.000	0	-4.675.000	-4.675.000	0	0
<b>IV. SUBVENTII</b>		265.440	238.110	235.995	0	235.995	235.995	0	0
<b>SUBVENTII DE LA ALTE NIVELE ALE ADMINISTRATIEI PUBLICE</b>		265.440	238.110	235.995	0	235.995	235.995	0	0
Subventii de la bugetul de stat	42.02	110.890	83.560	81.485	0	81.485	81.485	0	0
<b>B. Curente</b>		110.890	83.560	81.485	0	81.485	81.485	0	0
Subventii pentru acordarea ajutorului pentru incalzirea locuintei si a suplimentului pentru energie alocate pentru consumul de combustibili solizi si sau petroleri	42.02.34	24.480	18.360	18.580	0	18.580	18.580	0	0
Subventii de la bugetul de stat pentru finantarea sanatatii	42.02.41	86.410	65.200	62.905	0	62.905	62.905	0	0
Subventii de la alte administratii	43.02	154.550	154.550	154.510	0	154.510	154.510	0	0
Sume alocate din bugetul ANCPi pentru finantarea lucrarilor de inregistrare sistematica din cadrul Programului national de cadastru si carte funciara	43.02.34	154.550	154.550	154.510	0	154.510	154.510	0	0
<b>SECTIUNEA DE DEZVOLTARE</b>		10.274.530	10.274.530	6.284.045	0	6.284.045	6.284.045	0	0
<b>TOTAL VENITURI</b>		10.274.530	10.274.530	6.284.045	0	6.284.045	6.284.045	0	0
<b>VENITURI PROPRII</b>		0	0	834.587	0	834.587	834.587	0	0
<b>I. VENITURI CURENTE</b>		9.213.510	9.213.510	4.675.000	0	4.675.000	4.675.000	0	0
<b>C. VENITURI NEFISCALE</b>		9.213.510	9.213.510	4.675.000	0	4.675.000	4.675.000	0	0
<b>C2. VANZARI DE BUNURI SI SERVICII</b>		9.213.510	9.213.510	4.675.000	0	4.675.000	4.675.000	0	0
Transferuri voluntare, altele decat subventiile	37.02	9.213.510	9.213.510	4.675.000	0	4.675.000	4.675.000	0	0
Varsaminte din sectiunea de functionare	37.02.04	9.213.510	9.213.510	4.675.000	0	4.675.000	4.675.000	0	0
<b>II. VENITURI DIN CAPITAL</b>		0	0	47.530	0	47.530	47.530	0	0
Venituri din valorificarea unor bunuri	39.02	0	0	47.530	0	47.530	47.530	0	0
Venituri din vanzarea unor bunuri apartinand domeniului privat al statului sau al unitatilor administrativ-teritoriale	39.02.07	0	0	47.530	0	47.530	47.530	0	0

Denumirea indicatorilor	Cod indicator	Prevederi bugetare		Drepturi constatate			Incasari realizate	Stingeri pe alte cai decat incasari	Drepturi constatate de incasat
		anuale aprobate la finele perioadei de raportare	trimestriale cumulate	Total, din care:	din anii precedenti	din anul curent			
III. OPERATIUNI FINANCIARE		0	0	787.057	0	787.057	787.057	0	0
Incasari din acordarea imprumuturilor acordate	40.02	0	0	787.057	0	787.057	787.057	0	0
Sume din excedentul bugetului local utilizate pentru finantarea cheltuielilor sectiunii de dezvoltare**)	40.02.14	0	0	538.000	0	538.000	538.000	0	0
Sume primite in cadrul mecanismului decontarii cererilor de plata	40.02.16	0	0	249.057	0	249.057	249.057	0	0
IV. SUBVENTII		892.530	892.530	758.458	0	758.458	758.458	0	0
SUBVENTII DE LA ALTE NIVELE ALE ADMINISTRATIEI PUBLICE		892.530	892.530	758.458	0	758.458	758.458	0	0
Subventii de la bugetul de stat	42.02	262.580	262.580	128.520	0	128.520	128.520	0	0
A. De capital		166.000	166.000	0	0	0	0	0	0
Finantarea unor cheltuieli de capital ale unitatilor de invatamant preuniversitar	42.02.14	166.000	166.000	0	0	0	0	0	0
B. Curente		96.580	96.580	128.520	0	128.520	128.520	0	0
Subventii de la bugetul de stat catre bugetele locale pentru Programul national de investitii „Anghel Saligny”	42.02.87	0	0	128.520	0	128.520	128.520	0	0
Subventii de la bugetul de stat necesare sustinerii derularii proiectelor finantate din fonduri externe nerambursabile (FEN) postaderare, aferente perioadei de programare 2021-2027 (cod 42.02.93.01 + 42.02.93.03)	42.02.93	96.580	96.580	0	0	0	0	0	0
Subventii de la bugetul de stat catre bugetele locale necesare sustinerii derularii proiectelor finantate din FEN postaderare, aferente perioadei de programare 2021-2027	42.02.93.03	96.580	96.580	0	0	0	0	0	0
Subventii de la alte administratii	43.02	629.950	629.950	629.938	0	629.938	629.938	0	0
Sume alocate din PNRR aferente asistentei financiare nerambursabile	43.02.49	629.950	629.950	629.938	0	629.938	629.938	0	0
Fonduri europene nerambursabile	43.02.49.01	529.650	529.650	529.647	0	529.647	529.647	0	0
Sume aferente TVA	43.02.49.03	100.300	100.300	100.291	0	100.291	100.291	0	0
Sume FEN postaderare in contul platilor efectuate	45.02	168.490	168.490	16.000	0	16.000	16.000	0	0
Fondul European de Dezvoltare Regionala (FEDR), aferent cadrului financiar 2021-2027	45.02.48	152.490	152.490	0	0	0	0	0	0

Denumirea indicatorilor	Cod indicator	Prevederi bugetare		Drepturi constatate			Incasari realizate	Stingeri pe alte cai decat incasari	Drepturi constatate de incasat
		anuale aprobate la finele perioadei de raportare	trimestriale cumulate	Total, din care:	din anii precedenti	din anul curent			
Sume primite in contul platilor efectuate in anul curent	45.02.48.01	152.490	152.490	0	0	0	0	0	0
Fondul Social European Plus (FSE+), aferent cadrului financiar 2021-2027	45.02.49	16.000	16.000	16.000	0	16.000	16.000	0	0
Prefinantare	45.02.49.03	16.000	16.000	16.000	0	16.000	16.000	0	0

**PRIMAR**  
**BALICA HORIA**

.....



**CONTABIL**  
**DRAGHIA SILVIA**

CONTUL DE EXECUTIE 2E: ADMINISTRATIA LOCALA - ACTIVITATI FINANTATE INTEGRAL DIN VENITURI PROPRII - VENITURI

la data de 30.09.2025

Denumirea indicatorilor	Cod indicator	Prevederi bugetare		Drepturi constatate			Incasari realizate	Stingeri pe alte cai decat incasari	Drepturi constatate de incasat
		anuale aprobate la finele perioadei de raportare	trimestriale cumulate	Total, din care:	din anii precedenti	din anul curent			
TOTAL SECTIUNILE FUNCTIONARE+DEZVOLTARE		538.000	448.000	105.750	8.080	97.670	97.670	0	8.080
TOTAL VENITURI		538.000	448.000	105.750	8.080	97.670	97.670	0	8.080
I. VENITURI CURENTE		538.000	448.000	83.980	8.080	75.900	75.900	0	8.080
C. VENITURI NEFISCALE		538.000	448.000	83.980	8.080	75.900	75.900	0	8.080
C1. VENITURI DIN PROPRIETATE		0	0	10.400	0	10.400	10.400	0	0
Venituri din proprietate	30.10	0	0	10.400	0	10.400	10.400	0	0
Venituri din concesiuni si inchirieri	30.10.05	0	0	10.400	0	10.400	10.400	0	0
Alte venituri din concesiuni si inchirieri de catre institutiile publice	30.10.05.30	0	0	10.400	0	10.400	10.400	0	0
C2. VANZARI DE BUNURI SI SERVICII		538.000	448.000	73.580	8.080	65.500	65.500	0	8.080
Venituri din prestari de servicii si alte activitati	33.10	488.000	405.000	67.524	8.080	59.444	59.444	0	8.080
Venituri din prestari de servicii	33.10.08	30.000	20.000	23.186	0	23.186	23.186	0	0
Contributia elevilor si studentilor pentru internate, camine si cantine	33.10.14	385.000	323.000	11.910	0	11.910	11.910	0	0
Venituri din serbari si spectacole scolare, manifestari culturale, artistice si sportive	33.10.19	0	0	1.000	0	1.000	1.000	0	0
Alte venituri din prestari de servicii si alte activitati	33.10.50	73.000	62.000	31.428	8.080	23.348	23.348	0	8.080
Diverse venituri	36.10	50.000	43.000	6.056	0	6.056	6.056	0	0
Alte venituri	36.10.50	50.000	43.000	6.056	0	6.056	6.056	0	0
II. VENITURI DIN CAPITAL		0	0	21.770	0	21.770	21.770	0	0
Incasari din rambursarea imprumuturilor acordate	40.10	0	0	21.770	0	21.770	21.770	0	0
Sume utilizate din excedentul anului precedent pentru efectuarea de cheltuieli	40.10.15	0	0	21.770	0	21.770	21.770	0	0

Denumirea indicatorilor	Cod indicator	Prevederi bugetare		Drepturi constatate			Incasari realizate	Stingeri pe alte cai decat incasari	Drepturi constatate de incasat
		anuale aprobate la finele perioadei de raportare	trimestriale cumulate	Total, din care:	din anii precedenti	din anul curent			
Sume utilizate de administratiile locale din excedentul anului precedent pentru sectiunea de functionare	40.10.15.01	0	0	21.770	0	21.770	21.770	0	0
SECTIUNEA DE FUNCTIONARE		538.000	448.000	105.750	8.080	97.670	97.670	0	8.080
TOTAL VENITURI		538.000	448.000	105.750	8.080	97.670	97.670	0	8.080
I. VENITURI CURENTE		538.000	448.000	83.980	8.080	75.900	75.900	0	8.080
C. VENITURI NEFISCALE		538.000	448.000	83.980	8.080	75.900	75.900	0	8.080
C1. VENITURI DIN PROPRIETATE		0	0	10.400	0	10.400	10.400	0	0
Venituri din proprietate	30.10	0	0	10.400	0	10.400	10.400	0	0
Venituri din concesiuni si inchirieri	30.10.05	0	0	10.400	0	10.400	10.400	0	0
Alte venituri din concesiuni si inchirieri de catre institutiile publice	30.10.05.30	0	0	10.400	0	10.400	10.400	0	0
C2. VANZARI DE BUNURI SI SERVICII		538.000	448.000	73.580	8.080	65.500	65.500	0	8.080
Venituri din prestari de servicii si alte activitati	33.10	488.000	405.000	67.524	8.080	59.444	59.444	0	8.080
Venituri din prestari de servicii	33.10.08	30.000	20.000	23.186	0	23.186	23.186	0	0
Contributia elevilor si studentilor pentru internate, camine si cantine	33.10.14	385.000	323.000	11.910	0	11.910	11.910	0	0
Venituri din serbari si spectacole scolare, manifestari culturale, artistice si sportive	33.10.19	0	0	1.000	0	1.000	1.000	0	0
Alte venituri din prestari de servicii si alte activitati	33.10.50	73.000	62.000	31.428	8.080	23.348	23.348	0	8.080
Diverse venituri	36.10	50.000	43.000	6.056	0	6.056	6.056	0	0
Alte venituri	36.10.50	50.000	43.000	6.056	0	6.056	6.056	0	0
II. VENITURI DIN CAPITAL		0	0	21.770	0	21.770	21.770	0	0
Incasari din rambursarea imprumuturilor acordate	40.10	0	0	21.770	0	21.770	21.770	0	0
Sume utilizate din excedentul anului precedent pentru efectuarea de cheltuieli	40.10.15	0	0	21.770	0	21.770	21.770	0	0

Denumirea indicatorilor	Cod indicator	Prevederi bugetare		Drepturi constatate			Incasari realizate	Stingeri pe alte cai decat incasari	Drepturi constatate de incasat
		anuale aprobate la finele perioadei de raportare	trimestriale cumulate	Total, din care:	din anii precedenti	din anul curent			
Sume utilizate de administratiile locale din excedentul anului precedent pentru sectiunea de functionare	40.10.15.01	0	0	21.770	0	21.770	21.770	0	0

**PRIMAR**  
BALICA HORIA

.....



**CONTABIL**  
DRAGHIA SILVIA

**CONTUL DE EXECUTIE 2A: ADMINISTRATIA LOCALA - FINANTARE INTEGRALA DIN BUGET - CHELTUIELI**

**la data de 30.09.2025**

Denumirea indicatorilor	Cod indicator	Credite de angajament		Credite bugetare		Angajamente bugetare	Angajamente legale	Plati efectuate	Angajamente legale de platit	Cheltuieli efective
		Anuale aprobate la finele perioadei de raportare	Trimestriale cumulate	Anuale aprobate la finele perioadei de raportare	Trimestriale cumulate					
TOTAL SECTIUNILE FUNCTIONARE + DEZVOLTARE		0	0	21.229.030	19.325.740	12.514.084	12.514.084	11.852.312	661.772	6.877.984
TOTAL CHELTUIELI		0	0	21.229.030	19.325.740	12.514.084	12.514.084	11.852.312	661.772	6.877.984
Partea I-a SERVICII PUBLICE GENERALE	50.02	0	0	2.551.530	2.291.630	1.588.470	1.588.470	1.148.554	439.916	1.193.215
Autoritati publice si actiuni externe	51.02	0	0	2.551.530	2.291.630	1.588.470	1.588.470	1.148.554	439.916	1.193.215
Autoritati executive si legislative	51.02.01	0	0	2.551.530	2.291.630	1.588.470	1.588.470	1.148.554	439.916	1.193.215
Autoritati executive	51.02.01.03	0	0	2.551.530	2.291.630	1.588.470	1.588.470	1.148.554	439.916	1.193.215
Partea a II-a APARARE, ORDINE PUBLICA SI SIGURANTA NATIONALA	59.02	0	0	229.760	174.470	170.849	170.849	154.368	16.481	154.385
Ordine publica si siguranta nationala	61.02	0	0	229.760	174.470	170.849	170.849	154.368	16.481	154.385
Protectie civila si protectie contra incendiilor (protectie civila nonmilitara)	61.02.05	0	0	229.760	174.470	170.849	170.849	154.368	16.481	154.385
Partea a III-a CHELTUIELI SOCIAL-CULTURALE	64.02	0	0	6.933.780	6.146.080	4.066.967	4.066.967	3.861.592	205.375	3.436.918
Invatamant	65.02	0	0	2.712.780	2.346.600	1.647.756	1.647.756	1.627.382	20.374	1.176.749
Invatamant secundar	65.02.04	0	0	2.460.780	2.184.600	1.555.726	1.555.726	1.535.352	20.374	1.084.719
Invatamant secundar inferior	65.02.04.01	0	0	1.664.780	1.605.600	1.096.615	1.096.615	1.088.377	8.238	495.150
Invatamant secundar superior	65.02.04.02	0	0	796.000	579.000	459.111	459.111	446.975	12.136	589.569
Servicii auxiliare pentru educatie	65.02.11	0	0	252.000	162.000	92.030	92.030	92.030	0	92.030
Alte servicii auxiliare	65.02.11.30	0	0	252.000	162.000	92.030	92.030	92.030	0	92.030
Sanatate	66.02	0	0	256.410	165.200	86.410	86.410	62.870	23.540	62.842
Servicii de sanatate publica	66.02.08	0	0	256.410	165.200	86.410	86.410	62.870	23.540	62.842
Cultura, recreere si religie	67.02	0	0	1.185.750	1.554.740	186.297	186.297	142.332	43.965	143.627
Servicii culturale	67.02.03	0	0	1.065.750	1.434.740	150.297	150.297	106.332	43.965	107.627
Biblioteci publice comunale, orasonesti, municipale	67.02.03.02	0	0	74.210	52.670	74.210	74.210	45.639	28.571	46.872
Camine culturale	67.02.03.07	0	0	991.540	1.382.070	76.087	76.087	60.693	15.394	60.755

Denumirea indicatorilor	Cod indicator	Credite de angajament		Credite bugetare		Angajamente bugetare	Angajamente legale	Plati efectuate	Angajamente legale de platit	Cheltuieli efective
		Anuale aprobate la finele perioadei de raportare	Trimestriale cumulate	Anuale aprobate la finele perioadei de raportare	Trimestriale cumulate					
Servicii religioase	67.02.06	0	0	120.000	120.000	36.000	36.000	36.000	0	36.000
Asigurari si asistenta sociala	68.02	0	0	2.778.840	2.079.540	2.146.504	2.146.504	2.029.008	117.496	2.053.700
Asistenta sociala in caz de boli si invaliditati	68.02.05	0	0	2.754.360	2.061.180	2.129.984	2.129.984	2.012.488	117.496	2.037.180
Asistenta sociala in caz de invaliditate	68.02.05.02	0	0	2.754.360	2.061.180	2.129.984	2.129.984	2.012.488	117.496	2.037.180
Prevenirea excluderii sociale	68.02.15	0	0	24.480	18.360	16.520	16.520	16.520	0	16.520
Ajutor social	68.02.15.01	0	0	24.480	18.360	16.520	16.520	16.520	0	16.520
Partea a IV-a SERVICII SI DEZVOLTARE PUBLICA, LOCUINTE, MEDIU SI APE	69.02	0	0	2.270.920	1.835.920	995.760	995.760	995.760	0	537.874
Locuinte, servicii si dezvoltare publica	70.02	0	0	1.780.920	1.465.920	626.246	626.246	626.246	0	178.847
Alimentare cu apa si amenajari hidrotehnice	70.02.05	0	0	280.000	280.000	56.870	56.870	56.870	0	0
Alimentare cu apa	70.02.05.01	0	0	280.000	280.000	56.870	56.870	56.870	0	0
Iluminat public si electrificari rurale	70.02.06	0	0	1.346.370	1.031.370	414.866	414.866	414.866	0	178.847
Alte servicii in domeniul locuintei, serviciilor si dezvoltarii comunale	70.02.50	0	0	154.550	154.550	154.510	154.510	154.510	0	0
Protectia mediului	74.02	0	0	490.000	370.000	369.514	369.514	369.514	0	359.027
Salubritate si gestiunea deseurilor	74.02.05	0	0	490.000	370.000	369.514	369.514	369.514	0	359.027
Colectarea, tratarea si distrugerea deseurilor	74.02.05.02	0	0	490.000	370.000	369.514	369.514	369.514	0	359.027
Partea a V-a ACTIUNI ECONOMICE	79.02	0	0	9.243.040	8.877.640	5.692.038	5.692.038	5.692.038	0	1.555.592
Actiuni generale economice, comerciale si de munca	80.02	0	0	113.000	290.520	112.130	112.130	112.130	0	112.130
Actiuni generale economice si comerciale	80.02.01	0	0	113.000	290.520	112.130	112.130	112.130	0	112.130
Programe de dezvoltare regionala si sociala	80.02.01.10	0	0	113.000	290.520	112.130	112.130	112.130	0	112.130
Transporturi	84.02	0	0	9.130.040	8.587.120	5.579.908	5.579.908	5.579.908	0	1.443.462
Transport rutier	84.02.03	0	0	9.130.040	8.587.120	5.579.908	5.579.908	5.579.908	0	1.443.462
Drumuri si poduri	84.02.03.01	0	0	4.715.210	4.172.290	3.238.468	3.238.468	3.238.468	0	1.351.633
Strazi	84.02.03.03	0	0	4.414.830	4.414.830	2.341.440	2.341.440	2.341.440	0	91.829
Partea a VII-a REZERVE, EXCEDENT/DEFICIT	96.02	0	0	1.075.530	1.065.730	0	0	5.416.581	0	0
Excedent	98.02	0	0	9.800	0	0	0	5.416.581	0	0
Excedentul sectiunii de functionare	98.02.96	0	0	9.800	0	0	0	4.629.056	0	0
Excedentul sectiunii de dezvoltare	98.02.97	0	0	0	0	0	0	787.525	0	0
Deficit	99.02	0	0	1.065.730	1.065.730	0	0	0	0	0

Denumirea indicatorilor	Cod indicator	Credite de angajament		Credite bugetare		Angajamente bugetare	Angajamente legale	Plati efectuate	Angajamente legale de platit	Cheltuieli efective
		Anuale aprobate la finele perioadei de raportare	Trimestriale cumulate	Anuale aprobate la finele perioadei de raportare	Trimestriale cumulate					
Deficitul sectiunii de dezvoltare	99.02.97	0	0	1.065.730	1.065.730	0	0	0	0	0
SECTIUNEA DE FUNCTIONARE		0	0	9.888.770	7.985.480	7.017.564	7.017.564	6.355.792	661.772	6.515.147
TOTAL CHELTUIELI		0	0	9.888.770	7.985.480	7.017.564	7.017.564	6.355.792	661.772	6.515.147
Partea I-a SERVICII PUBLICE GENERALE	50.02	0	0	1.945.800	1.685.900	1.640.731	1.640.731	1.200.815	439.916	1.193.215
Autoritati publice si actiuni externe	51.02	0	0	1.945.800	1.685.900	1.640.731	1.640.731	1.200.815	439.916	1.193.215
Autoritati executive si legislative	51.02.01	0	0	1.945.800	1.685.900	1.640.731	1.640.731	1.200.815	439.916	1.193.215
Autoritati executive	51.02.01.03	0	0	1.945.800	1.685.900	1.640.731	1.640.731	1.200.815	439.916	1.193.215
Partea a II-a APARARE, ORDINE PUBLICA SI SIGURANTA NATIONALA	59.02	0	0	229.760	174.470	170.849	170.849	154.368	16.481	154.385
Ordine publica si siguranta nationala	61.02	0	0	229.760	174.470	170.849	170.849	154.368	16.481	154.385
Protectie civila si protectie contra incendiilor (protectie civila nonmilitara)	61.02.05	0	0	229.760	174.470	170.849	170.849	154.368	16.481	154.385
Partea a III-a CHELTUIELI SOCIAL-CULTURALE	64.02	0	0	4.424.000	3.301.300	3.119.031	3.119.031	2.913.656	205.375	3.074.081
Invatamant	65.02	0	0	1.268.000	901.820	699.820	699.820	679.446	20.374	813.912
Invatamant secundar	65.02.04	0	0	1.016.000	739.820	607.790	607.790	587.416	20.374	721.882
Invatamant secundar inferior	65.02.04.01	0	0	254.000	194.820	160.847	160.847	152.609	8.238	152.814
Invatamant secundar superior	65.02.04.02	0	0	762.000	545.000	446.943	446.943	434.807	12.136	569.068
Servicii auxiliare pentru educatie	65.02.11	0	0	252.000	162.000	92.030	92.030	92.030	0	92.030
Alte servicii auxiliare	65.02.11.30	0	0	252.000	162.000	92.030	92.030	92.030	0	92.030
Sanatate	66.02	0	0	86.410	65.200	86.410	86.410	62.870	23.540	62.842
Servicii de sanatate publica	66.02.08	0	0	86.410	65.200	86.410	86.410	62.870	23.540	62.842
Cultura, recreere si religie	67.02	0	0	290.750	254.740	186.297	186.297	142.332	43.965	143.627
Servicii culturale	67.02.03	0	0	170.750	134.740	150.297	150.297	106.332	43.965	107.627
Biblioteci publice comunale, orasenesti, municipale	67.02.03.02	0	0	74.210	52.670	74.210	74.210	45.639	28.571	46.872
Camine culturale	67.02.03.07	0	0	96.540	82.070	76.087	76.087	60.693	15.394	60.755
Servicii religioase	67.02.06	0	0	120.000	120.000	36.000	36.000	36.000	0	36.000
Asigurari si asistenta sociala	68.02	0	0	2.778.840	2.079.540	2.146.504	2.146.504	2.029.008	117.496	2.053.700
Asistenta sociala in caz de boli si invaliditati	68.02.05	0	0	2.754.360	2.061.180	2.129.984	2.129.984	2.012.488	117.496	2.037.180
Asistenta sociala in caz de invaliditate	68.02.05.02	0	0	2.754.360	2.061.180	2.129.984	2.129.984	2.012.488	117.496	2.037.180
Prevenirea excluderii sociale	68.02.15	0	0	24.480	18.360	16.520	16.520	16.520	0	16.520

Denumirea indicatorilor	Cod indicator	Credite de angajament		Credite bugetare		Angajamente bugetare	Angajamente legale	Plati efectuate	Angajamente legale de platit	Cheltuieli efective
		Anuale aprobate la finele perioadei de raportare	Trimestriale cumulate	Anuale aprobate la finele perioadei de raportare	Trimestriale cumulate					
Ajutor social	68.02.15.01	0	0	24.480	18.360	16.520	16.520	16.520	0	16.520
Partea a IV-a SERVICII SI DEZVOLTARE PUBLICA, LOCUINTE, MEDIU SI APE	69.02	0	0	772.000	672.000	548.361	548.361	548.361	0	537.874
Locuinte, servicii si dezvoltare publica	70.02	0	0	282.000	302.000	178.847	178.847	178.847	0	178.847
Iluminat public si electrificari rurale	70.02.06	0	0	282.000	302.000	178.847	178.847	178.847	0	178.847
Protectia mediului	74.02	0	0	490.000	370.000	369.514	369.514	369.514	0	359.027
Salubritate si gestiunea deseurilor	74.02.05	0	0	490.000	370.000	369.514	369.514	369.514	0	359.027
Colectarea, tratarea si distrugerea deseurilor	74.02.05.02	0	0	490.000	370.000	369.514	369.514	369.514	0	359.027
Partea a V-a ACTIUNI ECONOMICE	79.02	0	0	2.517.210	2.151.810	1.538.592	1.538.592	1.538.592	0	1.555.592
Actiuni generale economice, comerciale si de munca	80.02	0	0	113.000	290.520	112.130	112.130	112.130	0	112.130
Actiuni generale economice si comerciale	80.02.01	0	0	113.000	290.520	112.130	112.130	112.130	0	112.130
Programe de dezvoltare regionala si sociala	80.02.01.10	0	0	113.000	290.520	112.130	112.130	112.130	0	112.130
Transporturi	84.02	0	0	2.404.210	1.861.290	1.426.462	1.426.462	1.426.462	0	1.443.462
Transport rutier	84.02.03	0	0	2.404.210	1.861.290	1.426.462	1.426.462	1.426.462	0	1.443.462
Drumuri si poduri	84.02.03.01	0	0	2.199.210	1.656.290	1.334.633	1.334.633	1.334.633	0	1.351.633
Strazi	84.02.03.03	0	0	205.000	205.000	91.829	91.829	91.829	0	91.829
Partea a VII-a REZERVE, EXCEDENT/DEFICIT	96.02	0	0	9.800	0	0	0	4.629.056	0	0
Excedent	98.02	0	0	9.800	0	0	0	4.629.056	0	0
Excedentul sectiunii de functionare	98.02.96	0	0	9.800	0	0	0	4.629.056	0	0
SECTIUNEA DE DEZVOLTARE		0	0	11.340.260	11.340.260	5.496.520	5.496.520	5.496.520	0	362.837
TOTAL CHELTUIELI		0	0	11.340.260	11.340.260	5.496.520	5.496.520	5.496.520	0	362.837
Partea I-a SERVICII PUBLICE GENERALE	50.02	0	0	605.730	605.730	-52.261	-52.261	-52.261	0	0
Autoritati publice si actiuni externe	51.02	0	0	605.730	605.730	-52.261	-52.261	-52.261	0	0
Autoritati executive si legislative	51.02.01	0	0	605.730	605.730	-52.261	-52.261	-52.261	0	0
Autoritati executive	51.02.01.03	0	0	605.730	605.730	-52.261	-52.261	-52.261	0	0
Partea a III-a CHELTUIELI SOCIAL-CULTURALE	64.02	0	0	2.509.780	2.844.780	947.936	947.936	947.936	0	362.837
Invatamant	65.02	0	0	1.444.780	1.444.780	947.936	947.936	947.936	0	362.837
Invatamant secundar	65.02.04	0	0	1.444.780	1.444.780	947.936	947.936	947.936	0	362.837
Invatamant secundar inferior	65.02.04.01	0	0	1.410.780	1.410.780	935.768	935.768	935.768	0	342.336
Invatamant secundar superior	65.02.04.02	0	0	34.000	34.000	12.168	12.168	12.168	0	20.501

Denumirea indicatorilor	Cod indicator	Credite de angajament		Credite bugetare		Angajamente bugetare	Angajamente legale	Plati efectuate	Angajamente legale de platit	Cheltuieli efective
		Anuale aprobate la finele perioadei de raportare	Trimestriale cumulate	Anuale aprobate la finele perioadei de raportare	Trimestriale cumulate					
Sanatate	66.02	0	0	170.000	100.000	0	0	0	0	0
Servicii de sanatate publica	66.02.08	0	0	170.000	100.000	0	0	0	0	0
Cultura, recreere si religie	67.02	0	0	895.000	1.300.000	0	0	0	0	0
Servicii culturale	67.02.03	0	0	895.000	1.300.000	0	0	0	0	0
Camine culturale	67.02.03.07	0	0	895.000	1.300.000	0	0	0	0	0
Partea a IV-a SERVICII SI DEZVOLTARE PUBLICA, LOCUINTE, MEDIU SI APE	69.02	0	0	1.498.920	1.163.920	447.399	447.399	447.399	0	0
Locuinte, servicii si dezvoltare publica	70.02	0	0	1.498.920	1.163.920	447.399	447.399	447.399	0	0
Alimentare cu apa si amenajari hidrotehnice	70.02.05	0	0	280.000	280.000	56.870	56.870	56.870	0	0
Alimentare cu apa	70.02.05.01	0	0	280.000	280.000	56.870	56.870	56.870	0	0
Iluminat public si electrificari rurale	70.02.06	0	0	1.064.370	729.370	236.019	236.019	236.019	0	0
Alte servicii in domeniul locuintei, serviciilor si dezvoltarii comunale	70.02.50	0	0	154.550	154.550	154.510	154.510	154.510	0	0
Partea a V-a ACTIUNI ECONOMICE	79.02	0	0	6.725.830	6.725.830	4.153.446	4.153.446	4.153.446	0	0
Transporturi	84.02	0	0	6.725.830	6.725.830	4.153.446	4.153.446	4.153.446	0	0
Transport rutier	84.02.03	0	0	6.725.830	6.725.830	4.153.446	4.153.446	4.153.446	0	0
Drumuri si poduri	84.02.03.01	0	0	2.516.000	2.516.000	1.903.835	1.903.835	1.903.835	0	0
Strazi	84.02.03.03	0	0	4.209.830	4.209.830	2.249.611	2.249.611	2.249.611	0	0
Partea a VII-a REZERVE, EXCEDENT/DEFICIT	96.02	0	0	1.065.730	1.065.730	0	0	787.525	0	0
Excedent	98.02	0	0	0	0	0	0	787.525	0	0
Excedentul sectiunii de dezvoltare	98.02.97	0	0	0	0	0	0	787.525	0	0
Deficit	99.02	0	0	1.065.730	1.065.730	0	0	0	0	0
Deficitul sectiunii de dezvoltare	99.02.97	0	0	1.065.730	1.065.730	0	0	0	0	0

PRIMAR  
BALICA HORIA

CONTABIL  
DRAGHIA SILVIA

CONTUL DE EXECUTIE 2E: ADMINISTRATIA LOCALA - ACTIVITATI FINANTATE INTEGRAL DIN VENITURI PROPRII - CHELTUIELI

la data de 30.09.2025

Denumirea indicatorilor	Cod indicator	Credite de angajament		Credite bugetare		Angajamente bugetare	Angajamente legale	Plati efectuate	Angajamente legale de platit	Cheltuieli efective
		Anuale aprobate la finele perioadei de raportare	Trimestriale cumulate	Anuale aprobate la finele perioadei de raportare	Trimestriale cumulate					
TOTAL SECTIUNILE FUNCTIONARE + DEZVOLTARE		0	0	538.000	448.000	44.476	44.476	44.476	0	70.490
TOTAL CHELTUIELI		0	0	538.000	448.000	44.476	44.476	44.476	0	70.490
Partea a III-a CHELTUIELI SOCIAL-CULTURALE	64.10	0	0	465.000	386.000	31.238	31.238	31.238	0	57.272
Invatamant	65.10	0	0	465.000	386.000	31.238	31.238	31.238	0	57.272
Invatamant secundar	65.10.04	0	0	80.000	63.000	12.522	12.522	12.522	0	38.215
Invatamant secundar inferior	65.10.04.01	0	0	50.000	43.000	8.144	8.144	8.144	0	8.144
Invatamant secundar superior	65.10.04.02	0	0	30.000	20.000	4.378	4.378	4.378	0	30.071
Servicii auxiliare pentru educatie	65.10.11	0	0	385.000	323.000	18.716	18.716	18.716	0	18.648
Internate si cantine pentru elevi	65.10.11.03	0	0	385.000	323.000	18.716	18.716	18.716	0	18.648
Alte cheltuieli in domeniul invatamantului	65.10.50	0	0	0	0	0	0	0	0	409
Partea a IV-a SERVICII SI DEZVOLTARE PUBLICA, LOCUINTE, MEDIU SI APE	69.10	0	0	73.000	62.000	13.238	13.238	13.238	0	13.218
Locuinte, servicii si dezvoltare publica	70.10	0	0	73.000	62.000	13.238	13.238	13.238	0	13.218
Servicii si dezvoltare publica	70.10.04	0	0	73.000	62.000	13.238	13.238	13.238	0	13.218
Partea a VII-a REZERVE, EXCEDENT/DEFICIT	96.10	0	0	0	0	0	0	53.194	0	0
Excedent	98.10	0	0	0	0	0	0	53.194	0	0
Excedentul sectiunii de functionare	98.10.96	0	0	0	0	0	0	53.194	0	0
SECTIUNEA DE FUNCTIONARE		0	0	538.000	448.000	44.476	44.476	44.476	0	70.490
TOTAL CHELTUIELI		0	0	538.000	448.000	44.476	44.476	44.476	0	70.490
Partea a III-a CHELTUIELI SOCIAL-CULTURALE	64.10	0	0	465.000	386.000	31.238	31.238	31.238	0	57.272
Invatamant	65.10	0	0	465.000	386.000	31.238	31.238	31.238	0	57.272
Invatamant secundar	65.10.04	0	0	80.000	63.000	12.522	12.522	12.522	0	38.215
Invatamant secundar inferior	65.10.04.01	0	0	50.000	43.000	8.144	8.144	8.144	0	8.144
Invatamant secundar superior	65.10.04.02	0	0	30.000	20.000	4.378	4.378	4.378	0	30.071

Denumirea indicatorilor	Cod indicator	Credite de angajament		Credite bugetare		Angajamente bugetare	Angajamente legale	Plati efectuate	Angajamente legale de platit	Cheltuieli efective
		Anuale aprobate la finele perioadei de raportare	Trimestriale cumulate	Anuale aprobate la finele perioadei de raportare	Trimestriale cumulate					
Servicii auxiliare pentru educatie	65.10.11	0	0	385.000	323.000	18.716	18.716	18.716	0	18.648
Internate si cantine pentru elevi	65.10.11.03	0	0	385.000	323.000	18.716	18.716	18.716	0	18.648
Alte cheltuieli in domeniul invatamantului	65.10.50	0	0	0	0	0	0	0	0	409
Partea a IV-a SERVICII SI DEZVOLTARE PUBLICA, LOCUINTE, MEDIU SI APE	69.10	0	0	73.000	62.000	13.238	13.238	13.238	0	13.218
Locuinte, servicii si dezvoltare publica	70.10	0	0	73.000	62.000	13.238	13.238	13.238	0	13.218
Servicii si dezvoltare publica	70.10.04	0	0	73.000	62.000	13.238	13.238	13.238	0	13.218
Partea a VII-a REZERVE, EXCEDENT/DEFICIT	96.10	0	0	0	0	0	0	53.194	0	0
Excedent	98.10	0	0	0	0	0	0	53.194	0	0
Excedentul sectiunii de functionare	98.10.96	0	0	0	0	0	0	53.194	0	0

**PRIMAR**  
BALICA HORIA



**CONTABIL**  
DRAGHIA SILVIA

.....


**CONTUL DE EXECUTIE AL INSTITUTIILOR PUBLICE - CHELTUIELI**  
**51.02.01.03 - Autoritati executive - la data de 30.09.2025**

Denumirea indicatorilor	Cod indicator	Credite de angajament		Credite bugetare		Angajamente bugetare	Angajamente legale	Plati efectuate	Angajamente legale de platit	Cheltuieli efective
		Anuale aprobate la finele perioadei de raportare	Trimestriale cumulate	Anuale aprobate la finele perioadei de raportare	Trimestriale cumulate					
TOTAL SECTIUNILE FUNCTIONARE + DEZVOLTARE		0	0	2.551.530	2.291.630	1.588.470	1.588.470	1.148.554	439.916	1.193.215
SECTIUNEA DE FUNCTIONARE		0	0	1.945.800	1.685.900	1.640.731	1.640.731	1.200.815	439.916	1.193.215
Total cheltuieli		0	0	1.945.800	1.685.900	1.640.731	1.640.731	1.200.815	439.916	1.193.215
CHELTUIELI CURENTE	01	0	0	1.945.800	1.685.900	1.642.816	1.642.816	1.202.900	439.916	1.193.215
TITLUL I CHELTUIELI DE PERSONAL	10	0	0	1.418.300	1.067.900	1.418.300	1.418.300	978.384	439.916	971.255
Cheltuieli salariale in bani	10.01	0	0	1.367.950	1.025.550	1.367.950	1.367.950	957.286	410.664	952.609
Salarii de baza	10.01.01	0	0	1.176.190	883.890	1.176.190	1.176.190	837.722	338.468	832.683
Sporuri pentru conditii de munca	10.01.05	0	0	13.440	10.080	13.440	13.440	10.080	3.360	10.080
Indemnizatii platite unor persoane din afara unitatii	10.01.12	0	0	113.030	84.050	113.030	113.030	78.246	34.784	79.212
Alocatii pentru transportul la si de la locul de munca	10.01.15	0	0	17.280	11.520	17.280	17.280	0	17.280	0
Indemnizatie de hrana	10.01.17	0	0	48.010	36.010	48.010	48.010	31.238	16.772	30.634
Cheltuieli salariale in natura	10.02	0	0	19.200	19.200	19.200	19.200	0	19.200	0
Tichete de vacanta	10.02.06	0	0	19.200	19.200	19.200	19.200	0	19.200	0
Contributii	10.03	0	0	31.150	23.150	31.150	31.150	21.098	10.052	18.646
Contributia asiguratorie pentru munca	10.03.07	0	0	31.150	23.150	31.150	31.150	21.098	10.052	18.646
TITLUL II BUNURI SI SERVICII	20	0	0	437.500	553.000	224.516	224.516	224.516	0	221.960
Bunuri si servicii	20.01	0	0	180.500	166.000	91.855	91.855	91.855	0	88.070
Furnituri de birou	20.01.01	0	0	10.500	10.500	9.571	9.571	9.571	0	6.299
Materiale pentru curatenie	20.01.02	0	0	3.000	3.000	0	0	0	0	0

Denumirea indicatorilor	Cod indicator	Credite de angajament		Credite bugetare		Angajamente bugetare	Angajamente legale	Plati efectuate	Angajamente legale de platit	Cheltuieli efective
		Anuale aprobate la finele perioadei de raportare	Trimestriale cumulate	Anuale aprobate la finele perioadei de raportare	Trimestriale cumulate					
Incalzit, iluminat si forta motrica	20.01.03	0	0	75.000	75.000	42.494	42.494	42.494	0	42.494
Carburanti si lubrifianti	20.01.05	0	0	10.000	7.500	5.955	5.955	5.955	0	5.955
Posta, telecomunicatii, radio, tv, internet	20.01.08	0	0	57.000	45.000	33.835	33.835	33.835	0	33.322
Materiale si prestari de servicii cu caracter functional	20.01.09	0	0	25.000	25.000	0	0	0	0	0
Reparatii curente	20.02	0	0	0	130.000	0	0	0	0	0
Deplasari, detasari, transferari	20.06	0	0	5.000	5.000	0	0	0	0	0
Deplasari interne, detasari, transferari	20.06.01	0	0	5.000	5.000	0	0	0	0	0
Cheltuieli judiciare si extrajudiciare derivate din actiuni in reprezentarea intereselor statului, potrivit dispozitiilor legale	20.25	0	0	2.000	2.000	1.000	1.000	1.000	0	1.000
Alte cheltuieli	20.30	0	0	250.000	250.000	131.661	131.661	131.661	0	132.890
alte cheltuieli cu bunuri si servicii	20.30.30	0	0	250.000	250.000	131.661	131.661	131.661	0	132.890
TITLUL XI ALTE CHELTUIELI	59	0	0	90.000	65.000	0	0	0	0	0
Asociatii si fundatii	59.11	0	0	90.000	65.000	0	0	0	0	0
PLATI EFECTUATE IN ANII PRECEDENTI SI RECUPERATE IN ANUL CURENT	84	0	0	0	0	-2.085	-2.085	-2.085	0	0
TITLUL XXI PATI EFECTUATE IN ANII PRECEDENTI SI RECUPERATE IN ANUL CURENT	85	0	0	0	0	-2.085	-2.085	-2.085	0	0
Plati efectuate in anii precedenti si recuperate in anul curent	85.01	0	0	0	0	-2.085	-2.085	-2.085	0	0
Plati efectuate in anii precedenti si recuperate in anul curent in sectiunea de functionare a bugetului local	85.01.01	0	0	0	0	-2.085	-2.085	-2.085	0	0
SECTIUNEA DE DEZVOLTARE		0	0	605.730	605.730	-52.261	-52.261	-52.261	0	0
Total cheltuieli		0	0	605.730	605.730	-52.261	-52.261	-52.261	0	0
CHELTUIELI DE CAPITAL	70	0	0	660.000	660.000	0	0	0	0	0
TITLUL XV ACTIVE NEFINANCIARE	71	0	0	660.000	660.000	0	0	0	0	0

Denumirea indicatorilor	Cod indicator	Credite de angajament		Credite bugetare		Angajamente bugetare	Angajamente legale	Plati efectuate	Angajamente legale de platit	Cheltuieli efective
		Anuale aprobate la finele perioadei de raportare	Trimestriale cumulate	Anuale aprobate la finele perioadei de raportare	Trimestriale cumulate					
Active fixe	71.01	0	0	660.000	660.000	0	0	0	0	0
Constructii	71.01.01	0	0	450.000	450.000	0	0	0	0	0
Alte active fixe	71.01.30	0	0	210.000	210.000	0	0	0	0	0
PLATI EFECTUATE IN ANII PRECEDENTI SI RECUPERATE IN ANUL CURENT	84	0	0	-54.270	-54.270	-52.261	-52.261	-52.261	0	0
TITLUL XXI PATI EFECTUATE IN ANII PRECEDENTI SI RECUPERATE IN ANUL CURENT	85	0	0	-54.270	-54.270	-52.261	-52.261	-52.261	0	0
Plati efectuate in anii precedenti si recuperate in anul curent	85.01	0	0	-54.270	-54.270	-52.261	-52.261	-52.261	0	0
Plati efectuate in anii precedenti si recuperate in anul curent in sectiunea de dezvoltare a bugetului local	85.01.02	0	0	-54.270	-54.270	-52.261	-52.261	-52.261	0	0

PRIMAR  
BALICA HORIA



CONTABIL  
DRAGHIA SILVIA

**CONTUL DE EXECUTIE AL INSTITUTIILOR PUBLICE - CHELTUIELI**  
**61.02 - Ordine publica si siguranta nationala - la data de 30.09.2025**

Denumirea indicatorilor	Cod indicator	Credite de angajament		Credite bugetare		Angajamente bugetare	Angajamente legale	Plati efectuate	Angajamente legale de platit	Cheltuieli efective
		Anuale aprobate la finele perioadei de raportare	Trimestriale cumulate	Anuale aprobate la finele perioadei de raportare	Trimestriale cumulate					
TOTAL SECTIUNILE FUNCTIONARE + DEZVOLTARE		0	0	229.760	174.470	170.849	170.849	154.368	16.481	154.385
SECTIUNEA DE FUNCTIONARE		0	0	229.760	174.470	170.849	170.849	154.368	16.481	154.385
Total cheltuieli		0	0	229.760	174.470	170.849	170.849	154.368	16.481	154.385
CHELTUIELI CURENTE	01	0	0	229.760	174.470	170.849	170.849	154.368	16.481	154.385
TITLUL I CHELTUIELI DE PERSONAL	10	0	0	60.230	45.440	60.230	60.230	43.749	16.481	43.766
Cheltuieli salariale in bani	10.01	0	0	57.320	42.860	57.320	57.320	42.787	14.533	42.804
Salarii de baza	10.01.01	0	0	53.620	40.200	53.620	53.620	40.140	13.480	40.140
Indemnizatie de hrana	10.01.17	0	0	3.700	2.660	3.700	3.700	2.647	1.053	2.664
Cheltuieli salariale in natura	10.02	0	0	1.600	1.600	1.600	1.600	0	1.600	0
Tichete de vacanta	10.02.06	0	0	1.600	1.600	1.600	1.600	0	1.600	0
Contributii	10.03	0	0	1.310	980	1.310	1.310	962	348	962
Contributia asiguratorie pentru munca	10.03.07	0	0	1.310	980	1.310	1.310	962	348	962
TITLUL II BUNURI SI SERVICII	20	0	0	169.530	129.030	110.619	110.619	110.619	0	110.619
Alte cheltuieli	20.30	0	0	169.530	129.030	110.619	110.619	110.619	0	110.619
alte cheltuieli cu bunuri si servicii	20.30.30	0	0	169.530	129.030	110.619	110.619	110.619	0	110.619

PRIMAR  
 BALICA HORIA



CONTABIL  
 DRAGHIA SILVIA

## CONTUL DE EXECUTIE AL INSTITUTIILOR PUBLICE - CHELTUIELI

61.02.05 - Protectie civila si protectie contra incendiilor (protectie civila nonmilitara) - la data de 30.09.2025

Denumirea indicatorilor	Cod indicator	Credite de angajament		Credite bugetare		Angajamente bugetare	Angajamente legale	Plati efectuate	Angajamente legale de platit	Cheltuieli efective
		Anuale aprobate la finele perioadei de raportare	Trimestriale cumulate	Anuale aprobate la finele perioadei de raportare	Trimestriale cumulate					
TOTAL SECTIUNILE FUNCTIONARE + DEZVOLTARE		0	0	229.760	174.470	170.849	170.849	154.368	16.481	154.385
SECTIUNEA DE FUNCTIONARE		0	0	229.760	174.470	170.849	170.849	154.368	16.481	154.385
Total cheltuieli		0	0	229.760	174.470	170.849	170.849	154.368	16.481	154.385
CHELTUIELI CURENTE	01	0	0	229.760	174.470	170.849	170.849	154.368	16.481	154.385
TITLUL I CHELTUIELI DE PERSONAL	10	0	0	60.230	45.440	60.230	60.230	43.749	16.481	43.766
Cheltuieli salariale in bani	10.01	0	0	57.320	42.860	57.320	57.320	42.787	14.533	42.804
Salarii de baza	10.01.01	0	0	53.620	40.200	53.620	53.620	40.140	13.480	40.140
Indemnizatie de hrana	10.01.17	0	0	3.700	2.660	3.700	3.700	2.647	1.053	2.664
Cheltuieli salariale in natura	10.02	0	0	1.600	1.600	1.600	1.600	0	1.600	0
Tichete de vacanta	10.02.06	0	0	1.600	1.600	1.600	1.600	0	1.600	0
Contributii	10.03	0	0	1.310	980	1.310	1.310	962	348	962
Contributia asiguratorie pentru munca	10.03.07	0	0	1.310	980	1.310	1.310	962	348	962
TITLUL II BUNURI SI SERVICII	20	0	0	169.530	129.030	110.619	110.619	110.619	0	110.619
Alte cheltuieli	20.30	0	0	169.530	129.030	110.619	110.619	110.619	0	110.619
alte cheltuieli cu bunuri si servicii	20.30.30	0	0	169.530	129.030	110.619	110.619	110.619	0	110.619

PRIMAR  
 BALICA HORIA

CONTABIL  
 DRAGHIA SILVIA

**CONTUL DE EXECUTIE AL INSTITUTIILOR PUBLICE - CHELTUIELI**  
**65.02 - Invatamant - la data de 30.09.2025**

Denumirea indicatorilor	Cod indicator	Credite de angajament		Credite bugetare		Angajamente bugetare	Angajamente legale	Plati efectuate	Angajamente legale de platit	Cheltuieli efective
		Anuale aprobate la finele perioadei de raportare	Trimestriale cumulate	Anuale aprobate la finele perioadei de raportare	Trimestriale cumulate					
TOTAL SECTIUNILE FUNCTIONARE + DEZVOLTARE		0	0	2.712.780	2.346.600	1.647.756	1.647.756	1.627.382	20.374	1.176.749
SECTIUNEA DE FUNCTIONARE		0	0	1.268.000	901.820	699.820	699.820	679.446	20.374	813.912
Total cheltuieli		0	0	1.268.000	901.820	699.820	699.820	679.446	20.374	813.912
CHELTUIELI CURENTE	01	0	0	1.268.000	901.820	699.820	699.820	679.446	20.374	813.912
TITLUL I CHELTUIELI DE PERSONAL	10	0	0	61.000	41.500	61.000	61.000	40.626	20.374	40.626
Cheltuieli salariale in bani	10.01	0	0	61.000	41.500	61.000	61.000	40.626	20.374	40.626
Alocatii pentru transportul la si de la locul de munca	10.01.15	0	0	61.000	41.500	61.000	61.000	40.626	20.374	40.626
TITLUL II BUNURI SI SERVICII	20	0	0	696.000	532.320	422.191	422.191	422.191	0	556.657
Bunuri si servicii	20.01	0	0	664.500	502.020	406.078	406.078	406.078	0	540.472
Furnituri de birou	20.01.01	0	0	9.000	5.500	1.798	1.798	1.798	0	2.148
Materiale pentru curatenie	20.01.02	0	0	10.400	6.800	3.349	3.349	3.349	0	3.201
Incalzit, iluminat si forta motrica	20.01.03	0	0	205.000	140.000	126.507	126.507	126.507	0	126.507
Apa, canal si salubritate	20.01.04	0	0	8.330	5.200	4.436	4.436	4.436	0	4.436
Carburanti si lubrifianti	20.01.05	0	0	18.300	17.300	16.439	16.439	16.439	0	16.439
Posta, telecomunicatii, radio, tv, internet	20.01.08	0	0	23.700	17.700	16.985	16.985	16.985	0	16.985
Materiale si prestari de servicii cu caracter functional	20.01.09	0	0	3.000	2.750	2.750	2.750	2.750	0	2.834
Alte bunuri si servicii pentru intretinere si functionare	20.01.30	0	0	386.770	306.770	233.814	233.814	233.814	0	367.922
consultanta si expertiza	20.12	0	0	25.000	25.000	14.875	14.875	14.875	0	14.875

Denumirea indicatorilor	Cod indicator	Credite de angajament		Credite bugetare		Angajamente bugetare	Angajamente legale	Plati efectuate	Angajamente legale de platit	Cheltuieli efective
		Anuale aprobate la finele perioadei de raportare	Trimestriale cumulate	Anuale aprobate la finele perioadei de raportare	Trimestriale cumulate					
Pregatire profesionala	20.13	0	0	6.500	5.300	1.238	1.238	1.238	0	1.238
Alte cheltuieli	20.30	0	0	0	0	0	0	0	0	72
alte cheltuieli cu bunuri si servicii	20.30.30	0	0	0	0	0	0	0	0	72
TITLUL IX ASISTENTA SOCIALA	57	0	0	511.000	328.000	216.629	216.629	216.629	0	216.629
Ajutoare sociale	57.02	0	0	511.000	328.000	216.629	216.629	216.629	0	216.629
Ajutoare sociale in numerar	57.02.01	0	0	259.000	166.000	124.599	124.599	124.599	0	124.599
Suport alimentar	57.02.05	0	0	252.000	162.000	92.030	92.030	92.030	0	92.030
SECTIUNEA DE DEZVOLTARE		0	0	1.444.780	1.444.780	947.936	947.936	947.936	0	362.837
Total cheltuieli		0	0	1.444.780	1.444.780	947.936	947.936	947.936	0	362.837
CHELTUIELI CURENTE	01	0	0	1.188.780	1.188.780	947.936	947.936	947.936	0	354.504
Titlul VIII PROIECTE CU FINANTARE DIN FONDURI EXTERNE NERAMBURSABILE (FEN) POSTADERARE	56	0	0	500.400	500.400	317.998	317.998	317.998	0	300.148
Programe finantate fin Fondul Social European (FSE), aferente cadrului financiar 2021-2027 (cod 564901 la 564903)	56.49	0	0	34.000	34.000	12.168	12.168	12.168	0	12.168
Finantare nationala	56.49.01	0	0	4.000	4.000	1.825	1.825	1.825	0	1.825
Finantare externa nerambursabila	56.49.02	0	0	28.000	28.000	10.343	10.343	10.343	0	10.343
Cheltuieli neeligibile	56.49.03	0	0	2.000	2.000	0	0	0	0	0
Fondul European Agricol de Dezvoltare Rurala (FEADR) aferent cadrului financiar 2023-2027 (cod 56.53.01 la 56.53.03)	56.53	0	0	466.400	466.400	305.830	305.830	305.830	0	287.980
Finantare nationala	56.53.01	0	0	96.580	96.580	96.573	96.573	96.573	0	96.573
Finantare externa nerambursabila	56.53.02	0	0	152.490	152.490	152.484	152.484	152.484	0	152.484
Cheltuieli neeligibile	56.53.03	0	0	217.330	217.330	56.773	56.773	56.773	0	38.923
TITLUL XII PROIECTE CU FINANTARE DIN SUMELE REPREZENTAND ASISTENTA FINANCIARA NERAMBURSABILA AFERENTA PNRR	60	0	0	688.380	688.380	629.938	629.938	629.938	0	54.356

Denumirea indicatorilor	Cod indicator	Credite de angajament		Credite bugetare		Angajamente bugetare	Angajamente legale	Plati efectuate	Angajamente legale de platit	Cheltuieli efective
		Anuale aprobate la finele perioadei de raportare	Trimestriale cumulate	Anuale aprobate la finele perioadei de raportare	Trimestriale cumulate					
Fonduri europene nerambursabile	60.01	0	0	578.470	578.470	529.647	529.647	529.647	0	45.964
Sume aferente TVA	60.03	0	0	109.910	109.910	100.291	100.291	100.291	0	8.392
CHELTUIELI DE CAPITAL	70	0	0	256.000	256.000	0	0	0	0	8.333
TITLUL XV ACTIVE NEFINANCIARE	71	0	0	256.000	256.000	0	0	0	0	8.333
Active fixe	71.01	0	0	256.000	256.000	0	0	0	0	8.333
Constructii	71.01.01	0	0	256.000	256.000	0	0	0	0	0
Alte active fixe	71.01.30	0	0	0	0	0	0	0	0	8.333

**PRIMAR**  
BALICA HORIA

.....



**CONTABIL**  
DRAGHIA SILVIA

.....

**CONTUL DE EXECUTIE AL INSTITUTIILOR PUBLICE - CHELTUIELI**  
**65.02.04 - Invatamant secundar - la data de 30.09.2025**

Denumirea indicatorilor	Cod indicator	Credite de angajament		Credite bugetare		Angajamente bugetare	Angajamente legale	Plati efectuate	Angajamente legale de platit	Cheltuieli efective
		Anuale aprobate la finele perioadei de raportare	Trimestriale cumulate	Anuale aprobate la finele perioadei de raportare	Trimestriale cumulate					
TOTAL SECTIUNILE FUNCTIONARE + DEZVOLTARE		0	0	2.460.780	2.184.600	1.555.726	1.555.726	1.535.352	20.374	1.084.719
SECTIUNEA DE FUNCTIONARE		0	0	1.016.000	739.820	607.790	607.790	587.416	20.374	721.882
Total cheltuieli		0	0	1.016.000	739.820	607.790	607.790	587.416	20.374	721.882
CHELTUIELI CURENTE	01	0	0	1.016.000	739.820	607.790	607.790	587.416	20.374	721.882
TITLUL I CHELTUIELI DE PERSONAL	10	0	0	61.000	41.500	61.000	61.000	40.626	20.374	40.626
Cheltuieli salariale in bani	10.01	0	0	61.000	41.500	61.000	61.000	40.626	20.374	40.626
Alocatii pentru transportul la si de la locul de munca	10.01.15	0	0	61.000	41.500	61.000	61.000	40.626	20.374	40.626
TITLUL II BUNURI SI SERVICII	20	0	0	696.000	532.320	422.191	422.191	422.191	0	556.657
Bunuri si servicii	20.01	0	0	664.500	502.020	406.078	406.078	406.078	0	540.472
Furnituri de birou	20.01.01	0	0	9.000	5.500	1.798	1.798	1.798	0	2.148
Materiale pentru curatenie	20.01.02	0	0	10.400	6.800	3.349	3.349	3.349	0	3.201
Incalzit, iluminat si forta motrica	20.01.03	0	0	205.000	140.000	126.507	126.507	126.507	0	126.507
Apa, canal si salubritate	20.01.04	0	0	8.330	5.200	4.436	4.436	4.436	0	4.436
Carburanti si lubrifianti	20.01.05	0	0	18.300	17.300	16.439	16.439	16.439	0	16.439
Posta, telecomunicatii, radio, tv, internet	20.01.08	0	0	23.700	17.700	16.985	16.985	16.985	0	16.985
Materiale si prestari de servicii cu caracter functional	20.01.09	0	0	3.000	2.750	2.750	2.750	2.750	0	2.834
Alte bunuri si servicii pentru intretinere si functionare	20.01.30	0	0	386.770	306.770	233.814	233.814	233.814	0	367.922
consultanta si expertiza	20.12	0	0	25.000	25.000	14.875	14.875	14.875	0	14.875

Denumirea indicatorilor	Cod indicator	Credite de angajament		Credite bugetare		Angajamente bugetare	Angajamente legale	Plati efectuate	Angajamente legale de platit	Cheltuieli efective
		Anuale aprobate la finele perioadei de raportare	Trimestriale cumulate	Anuale aprobate la finele perioadei de raportare	Trimestriale cumulate					
Pregatire profesionala	20.13	0	0	6.500	5.300	1.238	1.238	1.238	0	1.238
Alte cheltuieli	20.30	0	0	0	0	0	0	0	0	72
alte cheltuieli cu bunuri si servicii	20.30.30	0	0	0	0	0	0	0	0	72
TITLUL IX ASISTENTA SOCIALA	57	0	0	259.000	166.000	124.599	124.599	124.599	0	124.599
Ajutoare sociale	57.02	0	0	259.000	166.000	124.599	124.599	124.599	0	124.599
Ajutoare sociale in numerar	57.02.01	0	0	259.000	166.000	124.599	124.599	124.599	0	124.599
SECTIUNEA DE DEZVOLTARE		0	0	1.444.780	1.444.780	947.936	947.936	947.936	0	362.837
Total cheltuieli		0	0	1.444.780	1.444.780	947.936	947.936	947.936	0	362.837
CHELTUIELI CURENTE	01	0	0	1.188.780	1.188.780	947.936	947.936	947.936	0	354.504
Titlul VIII PROIECTE CU FINANTARE DIN FONDURI EXTERNE NERAMBURSABILE (FEN) POSTADERARE	56	0	0	500.400	500.400	317.998	317.998	317.998	0	300.148
Programe finantate fin Fondul Social European (FSE), aferente cadrului financiar 2021-2027 (cod 564901 la 564903)	56.49	0	0	34.000	34.000	12.168	12.168	12.168	0	12.168
Finantare nationala	56.49.01	0	0	4.000	4.000	1.825	1.825	1.825	0	1.825
Finantare externa nerambursabila	56.49.02	0	0	28.000	28.000	10.343	10.343	10.343	0	10.343
Cheltuieli neeligibile	56.49.03	0	0	2.000	2.000	0	0	0	0	0
Fondul European Agricol de Dezvoltare Rurala (FEADR) aferent cadrului financiar 2023-2027 (cod 56.53.01 la 56.53.03)	56.53	0	0	466.400	466.400	305.830	305.830	305.830	0	287.980
Finantare nationala	56.53.01	0	0	96.580	96.580	96.573	96.573	96.573	0	96.573
Finantare externa nerambursabila	56.53.02	0	0	152.490	152.490	152.484	152.484	152.484	0	152.484
Cheltuieli neeligibile	56.53.03	0	0	217.330	217.330	56.773	56.773	56.773	0	38.923
TITLUL XII PROIECTE CU FINANTARE DIN SUMELE REPREZENTAND ASISTENTA FINANCIARA NERAMBURSABILA AFERENTA PNRR	60	0	0	688.380	688.380	629.938	629.938	629.938	0	54.356
Fonduri europene nerambursabile	60.01	0	0	578.470	578.470	529.647	529.647	529.647	0	45.964

Denumirea indicatorilor	Cod indicator	Credite de angajament		Credite bugetare		Angajamente bugetare	Angajamente legale	Plati efectuate	Angajamente legale de platit	Cheltuieli efective
		Anuale aprobate la finele perioadei de raportare	Trimestriale cumulate	Anuale aprobate la finele perioadei de raportare	Trimestriale cumulate					
Sume aferente TVA	60.03	0	0	109.910	109.910	100.291	100.291	100.291	0	8.392
CHELTUIELI DE CAPITAL	70	0	0	256.000	256.000	0	0	0	0	8.333
TITLUL XV ACTIVE NEFINANCIARE	71	0	0	256.000	256.000	0	0	0	0	8.333
Active fixe	71.01	0	0	256.000	256.000	0	0	0	0	8.333
Constructii	71.01.01	0	0	256.000	256.000	0	0	0	0	0
Alte active fixe	71.01.30	0	0	0	0	0	0	0	0	8.333

PRIMAR  
BALICA HORIA



CONTABIL  
DRAGHIA SILVIA

**CONTUL DE EXECUTIE AL INSTITUTIILOR PUBLICE - CHELTUIELI**  
**65.02.04.01 - Invatamant secundar inferior - la data de 30.09.2025**

Denumirea indicatorilor	Cod indicator	Credite de angajament		Credite bugetare		Angajamente bugetare	Angajamente legale	Plati efectuate	Angajamente legale de platit	Cheltuieli efective
		Anuale aprobate la finele perioadei de raportare	Trimestriale cumulate	Anuale aprobate la finele perioadei de raportare	Trimestriale cumulate					
TOTAL SECTIUNILE FUNCTIONARE + DEZVOLTARE		0	0	1.664.780	1.605.600	1.096.615	1.096.615	1.088.377	8.238	495.150
SECTIUNEA DE FUNCTIONARE		0	0	254.000	194.820	160.847	160.847	152.609	8.238	152.814
Total cheltuieli		0	0	254.000	194.820	160.847	160.847	152.609	8.238	152.814
CHELTUIELI CURENTE	01	0	0	254.000	194.820	160.847	160.847	152.609	8.238	152.814
TITLUL I CHELTUIELI DE PERSONAL	10	0	0	25.000	17.500	25.000	25.000	16.762	8.238	16.762
Cheltuieli salariale in bani	10.01	0	0	25.000	17.500	25.000	25.000	16.762	8.238	16.762
Alocatii pentru transportul la si de la locul de munca	10.01.15	0	0	25.000	17.500	25.000	25.000	16.762	8.238	16.762
TITLUL II BUNURI SI SERVICII	20	0	0	156.000	127.320	90.681	90.681	90.681	0	90.886
Bunuri si servicii	20.01	0	0	126.500	99.020	74.568	74.568	74.568	0	74.773
Furnituri de birou	20.01.01	0	0	2.000	1.500	1.033	1.033	1.033	0	1.383
Materiale pentru curatenie	20.01.02	0	0	2.400	1.800	196	196	196	0	196
Incalzit, iluminat si forta motrica	20.01.03	0	0	40.000	30.000	20.662	20.662	20.662	0	20.662
Apa, canal si salubritate	20.01.04	0	0	4.330	3.200	2.723	2.723	2.723	0	2.723
Carburanti si lubrifianti	20.01.05	0	0	15.000	15.000	15.000	15.000	15.000	0	15.000
Posta, telecomunicatii, radio, tv, internet	20.01.08	0	0	3.700	2.700	2.478	2.478	2.478	0	2.478
Materiale si prestari de servicii cu caracter functional	20.01.09	0	0	3.000	2.750	2.750	2.750	2.750	0	2.750
Alte bunuri si servicii pentru intretinere si functionare	20.01.30	0	0	56.070	42.070	29.726	29.726	29.726	0	29.581
consultanta si expertiza	20.12	0	0	25.000	25.000	14.875	14.875	14.875	0	14.875

Denumirea indicatorilor	Cod indicator	Credite de angajament		Credite bugetare		Angajamente bugetare	Angajamente legale	Plati efectuate	Angajamente legale de platit	Cheltuieli efective
		Anuale aprobate la finele perioadei de raportare	Trimestriale cumulate	Anuale aprobate la finele perioadei de raportare	Trimestriale cumulate					
Pregătire profesionala	20.13	0	0	4.500	3.300	1.238	1.238	1.238	0	1.238
TITLUL IX ASISTENTA SOCIALA	57	0	0	73.000	50.000	45.166	45.166	45.166	0	45.166
Ajutoare sociale	57.02	0	0	73.000	50.000	45.166	45.166	45.166	0	45.166
Ajutoare sociale in numerar	57.02.01	0	0	73.000	50.000	45.166	45.166	45.166	0	45.166
SECTIUNEA DE DEZVOLTARE		0	0	1.410.780	1.410.780	935.768	935.768	935.768	0	342.336
Total cheltuieli		0	0	1.410.780	1.410.780	935.768	935.768	935.768	0	342.336
CHELTUIELI CURENTE	01	0	0	1.154.780	1.154.780	935.768	935.768	935.768	0	342.336
Titlul VIII PROIECTE CU FINANTARE DIN FONDURI EXTERNE NERAMBURSABILE (FEN) POSTADERARE	56	0	0	466.400	466.400	305.830	305.830	305.830	0	287.980
Fondul European Agricol de Dezvoltare Rurala (FEADR) aferent cadrului financiar 2023-2027 (cod 56.53.01 la 56.53.03)	56.53	0	0	466.400	466.400	305.830	305.830	305.830	0	287.980
Finantare nationala	56.53.01	0	0	96.580	96.580	96.573	96.573	96.573	0	96.573
Finantare externa nerambursabila	56.53.02	0	0	152.490	152.490	152.484	152.484	152.484	0	152.484
Cheltuieli neeligibile	56.53.03	0	0	217.330	217.330	56.773	56.773	56.773	0	38.923
TITLUL XII PROIECTE CU FINANTARE DIN SUMELE REPREZENTAND ASISTENTA FINANCIARA NERAMBURSABILA AFERENTA PNRR	60	0	0	688.380	688.380	629.938	629.938	629.938	0	54.356
Fonduri europene nerambursabile	60.01	0	0	578.470	578.470	529.647	529.647	529.647	0	45.964
Sume aferente TVA	60.03	0	0	109.910	109.910	100.291	100.291	100.291	0	8.392
CHELTUIELI DE CAPITAL	70	0	0	256.000	256.000	0	0	0	0	0
TITLUL XV ACTIVE NEFINANCIARE	71	0	0	256.000	256.000	0	0	0	0	0
Active fixe	71.01	0	0	256.000	256.000	0	0	0	0	0
Constructii	71.01.01	0	0	256.000	256.000	0	0	0	0	0

PRIMAR  
BALICA HORIA

CONTABIL  
DRAGHIA SILVIA




.....  
*[Handwritten signature]*

**CONTUL DE EXECUTIE AL INSTITUTIILOR PUBLICE - CHELTUIELI**  
**65.02.04.02 - Invatamant secundar superior - la data de 30.09.2025**

Denumirea indicatorilor	Cod indicator	Credite de angajament		Credite bugetare		Angajamente bugetare	Angajamente legale	Plati efectuate	Angajamente legale de platit	Cheltuieli efective
		Anuale aprobate la finele perioadei de raportare	Trimestriale cumulate	Anuale aprobate la finele perioadei de raportare	Trimestriale cumulate					
TOTAL SECTIUNILE FUNCTIONARE + DEZVOLTARE		0	0	796.000	579.000	459.111	459.111	446.975	12.136	589.569
SECTIUNEA DE FUNCTIONARE		0	0	762.000	545.000	446.943	446.943	434.807	12.136	569.068
Total cheltuieli		0	0	762.000	545.000	446.943	446.943	434.807	12.136	569.068
CHELTUIELI CURENTE	01	0	0	762.000	545.000	446.943	446.943	434.807	12.136	569.068
TITLUL I CHELTUIELI DE PERSONAL	10	0	0	36.000	24.000	36.000	36.000	23.864	12.136	23.864
Cheltuieli salariale in bani	10.01	0	0	36.000	24.000	36.000	36.000	23.864	12.136	23.864
Alocatii pentru transportul la si de la locul de munca	10.01.15	0	0	36.000	24.000	36.000	36.000	23.864	12.136	23.864
TITLUL II BUNURI SI SERVICII	20	0	0	540.000	405.000	331.510	331.510	331.510	0	465.771
Bunuri si servicii	20.01	0	0	538.000	403.000	331.510	331.510	331.510	0	465.699
Furnituri de birou	20.01.01	0	0	7.000	4.000	765	765	765	0	765
Materiale pentru curatenie	20.01.02	0	0	8.000	5.000	3.153	3.153	3.153	0	3.005
Incalzit, iluminat si forta motrica	20.01.03	0	0	165.000	110.000	105.845	105.845	105.845	0	105.845
Apa, canal si salubritate	20.01.04	0	0	4.000	2.000	1.713	1.713	1.713	0	1.713
Carburanti si lubrifianti	20.01.05	0	0	3.300	2.300	1.439	1.439	1.439	0	1.439
Posta, telecomunicatii, radio, tv, internet	20.01.08	0	0	20.000	15.000	14.507	14.507	14.507	0	14.507
Materiale si prestari de servicii cu caracter functional	20.01.09	0	0	0	0	0	0	0	0	84
Alte bunuri si servicii pentru intretinere si functionare	20.01.30	0	0	330.700	264.700	204.088	204.088	204.088	0	338.341
Pregatire profesionala	20.13	0	0	2.000	2.000	0	0	0	0	0

Denumirea indicatorilor	Cod indicator	Credite de angajament		Credite bugetare		Angajamente bugetare	Angajamente legale	Plati efectuate	Angajamente legale de platit	Cheltuieli efective
		Anuale aprobate la finele perioadei de raportare	Trimestriale cumulate	Anuale aprobate la finele perioadei de raportare	Trimestriale cumulate					
Alte cheltuieli	20.30	0	0	0	0	0	0	0	0	72
alte cheltuieli cu bunuri si servicii	20.30.30	0	0	0	0	0	0	0	0	72
TITLUL IX ASISTENTA SOCIALA	57	0	0	186.000	116.000	79.433	79.433	79.433	0	79.433
Ajutoare sociale	57.02	0	0	186.000	116.000	79.433	79.433	79.433	0	79.433
Ajutoare sociale in numerar	57.02.01	0	0	186.000	116.000	79.433	79.433	79.433	0	79.433
SECTIUNEA DE DEZVOLTARE		0	0	34.000	34.000	12.168	12.168	12.168	0	20.501
Total cheltuieli		0	0	34.000	34.000	12.168	12.168	12.168	0	20.501
CHELTUIELI CURENTE	01	0	0	34.000	34.000	12.168	12.168	12.168	0	12.168
Titlul VIII PROIECTE CU FINANTARE DIN FONDURI EXTERNE NERAMBURSABILE (FEN) POSTADERARE	56	0	0	34.000	34.000	12.168	12.168	12.168	0	12.168
Programe finantate fin Fondul Social European (FSE), aferente cadrului financiar 2021-2027 (cod 564901 la 564903)	56.49	0	0	34.000	34.000	12.168	12.168	12.168	0	12.168
Finantare nationala	56.49.01	0	0	4.000	4.000	1.825	1.825	1.825	0	1.825
Finantare externa nerambursabila	56.49.02	0	0	28.000	28.000	10.343	10.343	10.343	0	10.343
Cheltuieli neeligibile	56.49.03	0	0	2.000	2.000	0	0	0	0	0
CHELTUIELI DE CAPITAL	70	0	0	0	0	0	0	0	0	8.333
TITLUL XV ACTIVE NEFINANCIARE	71	0	0	0	0	0	0	0	0	8.333
Active fixe	71.01	0	0	0	0	0	0	0	0	8.333
Alte active fixe	71.01.30	0	0	0	0	0	0	0	0	8.333

PRIMAR  
BALICA HORIA




CONTABIL  
DRAGHIA SILVIA

**CONTUL DE EXECUTIE AL INSTITUTIILOR PUBLICE - CHELTUIELI**  
**65.02.11 - Servicii auxiliare pentru educatie - la data de 30.09.2025**

Denumirea indicatorilor	Cod indicator	Credite de angajament		Credite bugetare		Angajamente bugetare	Angajamente legale	Plati efectuate	Angajamente legale de platit	Cheltuieli efective
		Anuale aprobate la finele perioadei de raportare	Trimestriale cumulate	Anuale aprobate la finele perioadei de raportare	Trimestriale cumulate					
TOTAL SECTIUNILE FUNCTIONARE + DEZVOLTARE		0	0	252.000	162.000	92.030	92.030	92.030	0	92.030
SECTIUNEA DE FUNCTIONARE		0	0	252.000	162.000	92.030	92.030	92.030	0	92.030
Total cheltuieli		0	0	252.000	162.000	92.030	92.030	92.030	0	92.030
CHELTUIELI CURENTE	01	0	0	252.000	162.000	92.030	92.030	92.030	0	92.030
TITLUL IX ASISTENTA SOCIALA	57	0	0	252.000	162.000	92.030	92.030	92.030	0	92.030
Ajutoare sociale	57.02	0	0	252.000	162.000	92.030	92.030	92.030	0	92.030
Suport alimentar	57.02.05	0	0	252.000	162.000	92.030	92.030	92.030	0	92.030

PRIMAR  
 BALICA HORIA



CONTABIL  
 DRAGHIA SILVIA

**CONTUL DE EXECUTIE AL INSTITUTIILOR PUBLICE - CHELTUIELI**  
**65.02.11.30 - Alte servicii auxiliare - la data de 30.09.2025**

Denumirea indicatorilor	Cod indicator	Credite de angajament		Credite bugetare		Angajamente bugetare	Angajamente legale	Plati efectuate	Angajamente legale de platit	Cheltuieli efective
		Anuale aprobate la finele perioadei de raportare	Trimestriale cumulate	Anuale aprobate la finele perioadei de raportare	Trimestriale cumulate					
TOTAL SECTIUNILE FUNCTIONARE + DEZVOLTARE		0	0	252.000	162.000	92.030	92.030	92.030	0	92.030
SECTIUNEA DE FUNCTIONARE		0	0	252.000	162.000	92.030	92.030	92.030	0	92.030
Total cheltuieli		0	0	252.000	162.000	92.030	92.030	92.030	0	92.030
CHELTUIELI CURENTE	01	0	0	252.000	162.000	92.030	92.030	92.030	0	92.030
TITLUL IX ASISTENTA SOCIALA	57	0	0	252.000	162.000	92.030	92.030	92.030	0	92.030
Ajutoare sociale	57.02	0	0	252.000	162.000	92.030	92.030	92.030	0	92.030
Suport alimentar	57.02.05	0	0	252.000	162.000	92.030	92.030	92.030	0	92.030

**PRIMAR**  
 BALICA HORIA



**CONTABIL**  
 DRAGHIA SILVIA

**CONTUL DE EXECUTIE AL INSTITUTIILOR PUBLICE - CHELTUIELI**  
**66.02 - Sanatate - la data de 30.09.2025**

Denumirea indicatorilor	Cod indicator	Credite de angajament		Credite bugetare		Angajamente bugetare	Angajamente legale	Plati efectuate	Angajamente legale de platit	Cheltuieli efective
		Anuale aprobate la finele perioadei de raportare	Trimestriale cumulate	Anuale aprobate la finele perioadei de raportare	Trimestriale cumulate					
TOTAL SECTIUNILE FUNCTIONARE + DEZVOLTARE		0	0	256.410	165.200	86.410	86.410	62.870	23.540	62.842
SECTIUNEA DE FUNCTIONARE		0	0	86.410	65.200	86.410	86.410	62.870	23.540	62.842
Total cheltuieli		0	0	86.410	65.200	86.410	86.410	62.870	23.540	62.842
CHELTUIELI CURENTE	01	0	0	86.410	65.200	86.410	86.410	62.870	23.540	62.842
TITLUL I CHELTUIELI DE PERSONAL	10	0	0	86.410	65.200	86.410	86.410	62.870	23.540	62.842
Cheltuieli salariale in bani	10.01	0	0	82.910	62.170	82.910	82.910	61.488	21.422	61.461
Salarii de baza	10.01.01	0	0	75.990	56.990	75.990	75.990	56.952	19.038	56.952
Sporuri pentru conditii de munca	10.01.05	0	0	2.800	2.100	2.800	2.800	1.799	1.001	1.771
Indemnizatie de hrana	10.01.17	0	0	4.120	3.080	4.120	4.120	2.737	1.383	2.738
Cheltuieli salariale in natura	10.02	0	0	1.600	1.600	1.600	1.600	0	1.600	0
Tichete de vacanta	10.02.06	0	0	1.600	1.600	1.600	1.600	0	1.600	0
Contributii	10.03	0	0	1.900	1.430	1.900	1.900	1.382	518	1.381
Contributia asiguratorie pentru munca	10.03.07	0	0	1.900	1.430	1.900	1.900	1.382	518	1.381
SECTIUNEA DE DEZVOLTARE		0	0	170.000	100.000	0	0	0	0	0
Total cheltuieli		0	0	170.000	100.000	0	0	0	0	0
CHELTUIELI DE CAPITAL	70	0	0	170.000	100.000	0	0	0	0	0
TITLUL XV ACTIVE NEFINANCIARE	71	0	0	170.000	100.000	0	0	0	0	0
Active fixe	71.01	0	0	170.000	100.000	0	0	0	0	0

Denumirea indicatorilor	Cod indicator	Credite de angajament		Credite bugetare		Angajamente bugetare	Angajamente legale	Plati efectuate	Angajamente legale de platit	Cheltuieli efective
		Anuale aprobate la finele perioadei de raportare	Trimestriale cumulate	Anuale aprobate la finele perioadei de raportare	Trimestriale cumulate					
Alte active fixe	71.01.30	0	0	170.000	100.000	0	0	0	0	0

**PRIMAR**  
BALICA HORIA

.....

**CONTABIL**  
DRAGHIA SILVIA

.....



**CONTUL DE EXECUTIE AL INSTITUTIILOR PUBLICE - CHELTUIELI**  
**66.02.08 - Servicii de sanatate publica - la data de 30.09.2025**

Denumirea indicatorilor	Cod indicator	Credite de angajament		Credite bugetare		Angajamente bugetare	Angajamente legale	Plati efectuate	Angajamente legale de platit	Cheltuieli efective
		Anuale aprobate la finele perioadei de raportare	Trimestriale cumulate	Anuale aprobate la finele perioadei de raportare	Trimestriale cumulate					
TOTAL SECTIUNILE FUNCTIONARE + DEZVOLTARE		0	0	256.410	165.200	86.410	86.410	62.870	23.540	62.842
SECTIUNEA DE FUNCTIONARE		0	0	86.410	65.200	86.410	86.410	62.870	23.540	62.842
Total cheltuieli		0	0	86.410	65.200	86.410	86.410	62.870	23.540	62.842
CHELTUIELI CURENTE	01	0	0	86.410	65.200	86.410	86.410	62.870	23.540	62.842
TITLUL I CHELTUIELI DE PERSONAL	10	0	0	86.410	65.200	86.410	86.410	62.870	23.540	62.842
Cheltuieli salariale in bani	10.01	0	0	82.910	62.170	82.910	82.910	61.488	21.422	61.461
Salarii de baza	10.01.01	0	0	75.990	56.990	75.990	75.990	56.952	19.038	56.952
Sporuri pentru conditii de munca	10.01.05	0	0	2.800	2.100	2.800	2.800	1.799	1.001	1.771
Indemnizatie de hrana	10.01.17	0	0	4.120	3.080	4.120	4.120	2.737	1.383	2.738
Cheltuieli salariale in natura	10.02	0	0	1.600	1.600	1.600	1.600	0	1.600	0
Tichete de vacanta	10.02.06	0	0	1.600	1.600	1.600	1.600	0	1.600	0
Contributii	10.03	0	0	1.900	1.430	1.900	1.900	1.382	518	1.381
Contributia asiguratorie pentru munca	10.03.07	0	0	1.900	1.430	1.900	1.900	1.382	518	1.381
SECTIUNEA DE DEZVOLTARE		0	0	170.000	100.000	0	0	0	0	0
Total cheltuieli		0	0	170.000	100.000	0	0	0	0	0
CHELTUIELI DE CAPITAL	70	0	0	170.000	100.000	0	0	0	0	0
TITLUL XV ACTIVE NEFINANCIARE	71	0	0	170.000	100.000	0	0	0	0	0
Active fixe	71.01	0	0	170.000	100.000	0	0	0	0	0

Denumirea indicatorilor	Cod indicator	Credite de angajament		Credite bugetare		Angajamente bugetare	Angajamente legale	Plati efectuate	Angajamente legale de platit	Cheltuieli efective
		Anuale aprobate la finele perioadei de raportare	Trimestriale cumulate	Anuale aprobate la finele perioadei de raportare	Trimestriale cumulate					
Alte active fixe	71.01.30	0	0	170.000	100.000	0	0	0	0	0

PRIMAR  
BALICA HORIA



CONTABIL  
DRAGHIA SILVIA

**CONTUL DE EXECUTIE AL INSTITUTIILOR PUBLICE - CHELTUIELI**  
**67.02 - Cultura, recreere si religie - la data de 30.09.2025**

Denumirea indicatorilor	Cod indicator	Credite de angajament		Credite bugetare		Angajamente bugetare	Angajamente legale	Plati efectuate	Angajamente legale de platit	Cheltuieli efective
		Anuale aprobate la finele perioadei de raportare	Trimestriale cumulate	Anuale aprobate la finele perioadei de raportare	Trimestriale cumulate					
TOTAL SECTIUNILE FUNCTIONARE + DEZVOLTARE		0	0	1.185.750	1.554.740	186.297	186.297	142.332	43.965	143.627
SECTIUNEA DE FUNCTIONARE		0	0	290.750	254.740	186.297	186.297	142.332	43.965	143.627
Total cheltuieli		0	0	290.750	254.740	186.297	186.297	142.332	43.965	143.627
CHELTUIELI CURENTE	01	0	0	290.750	254.740	186.297	186.297	142.332	43.965	143.627
TITLUL I CHELTUIELI DE PERSONAL	10	0	0	129.750	94.740	129.750	129.750	85.786	43.964	87.081
Cheltuieli salariale in bani	10.01	0	0	123.810	89.540	123.810	123.810	83.898	39.912	85.165
Salarii de baza	10.01.01	0	0	115.770	83.540	115.770	115.770	78.450	37.320	79.731
Indemnizatie de hrana	10.01.17	0	0	8.040	6.000	8.040	8.040	5.448	2.592	5.434
Cheltuieli salariale in natura	10.02	0	0	3.200	3.200	3.200	3.200	0	3.200	0
Tichete de vacanta	10.02.06	0	0	3.200	3.200	3.200	3.200	0	3.200	0
Contributii	10.03	0	0	2.740	2.000	2.740	2.740	1.888	852	1.916
Contributia asiguratorie pentru munca	10.03.07	0	0	2.740	2.000	2.740	2.740	1.888	852	1.916
TITLUL II BUNURI SI SERVICII	20	0	0	41.000	40.000	20.547	20.547	20.546	1	20.546
Bunuri si servicii	20.01	0	0	6.000	5.000	3.825	3.825	3.824	1	3.824
Incalzit, iluminat si forta motrica	20.01.03	0	0	6.000	5.000	3.825	3.825	3.824	1	3.824
Reparatii curente	20.02	0	0	35.000	35.000	16.722	16.722	16.722	0	16.722
TITLUL XI ALTE CHELTUIELI	59	0	0	120.000	120.000	36.000	36.000	36.000	0	36.000
Sustinerea cultelor	59.12	0	0	120.000	120.000	36.000	36.000	36.000	0	36.000
SECTIUNEA DE DEZVOLTARE		0	0	895.000	1.300.000	0	0	0	0	0
Total cheltuieli		0	0	895.000	1.300.000	0	0	0	0	0
CHELTUIELI DE CAPITAL	70	0	0	895.000	1.300.000	0	0	0	0	0

Denumirea indicatorilor	Cod indicator	Credite de angajament		Credite bugetare		Angajamente bugetare	Angajamente legale	Plati efectuate	Angajamente legale de platit	Cheltuieli efective
		Anuale aprobate la finele perioadei de raportare	Trimestriale cumulate	Anuale aprobate la finele perioadei de raportare	Trimestriale cumulate					
TITLUL XV ACTIVE NEFINANCIARE	71	0	0	895.000	1.300.000	0	0	0	0	0
Reparatii capitale aferente activelor fixe	71.03	0	0	895.000	1.300.000	0	0	0	0	0

PRIMAR  
BALICA HORIA



CONTABIL  
DRAGHIA SILVIA

**CONTUL DE EXECUTIE AL INSTITUTIILOR PUBLICE - CHELTUIELI**  
**67.02.03 - Servicii culturale - la data de 30.09.2025**

Denumirea indicatorilor	Cod indicator	Credite de angajament		Credite bugetare		Angajamente bugetare	Angajamente legale	Plati efectuate	Angajamente legale de platit	Cheltuieli efective
		Anuale aprobate la finele perioadei de raportare	Trimestriale cumulate	Anuale aprobate la finele perioadei de raportare	Trimestriale cumulate					
TOTAL SECTIUNILE FUNCTIONARE + DEZVOLTARE		0	0	1.065.750	1.434.740	150.297	150.297	106.332	43.965	107.627
SECTIUNEA DE FUNCTIONARE		0	0	170.750	134.740	150.297	150.297	106.332	43.965	107.627
Total cheltuieli		0	0	170.750	134.740	150.297	150.297	106.332	43.965	107.627
CHELTUIELI CURENTE	01	0	0	170.750	134.740	150.297	150.297	106.332	43.965	107.627
TITLUL I CHELTUIELI DE PERSONAL	10	0	0	129.750	94.740	129.750	129.750	85.786	43.964	87.081
Cheltuieli salariale in bani	10.01	0	0	123.810	89.540	123.810	123.810	83.898	39.912	85.165
Salarii de baza	10.01.01	0	0	115.770	83.540	115.770	115.770	78.450	37.320	79.731
Indemnizatie de hrana	10.01.17	0	0	8.040	6.000	8.040	8.040	5.448	2.592	5.434
Cheltuieli salariale in natura	10.02	0	0	3.200	3.200	3.200	3.200	0	3.200	0
Tichete de vacanta	10.02.06	0	0	3.200	3.200	3.200	3.200	0	3.200	0
Contributii	10.03	0	0	2.740	2.000	2.740	2.740	1.888	852	1.916
Contributia asiguratorie pentru munca	10.03.07	0	0	2.740	2.000	2.740	2.740	1.888	852	1.916
TITLUL II BUNURI SI SERVICII	20	0	0	41.000	40.000	20.547	20.547	20.546	1	20.546
Bunuri si servicii	20.01	0	0	6.000	5.000	3.825	3.825	3.824	1	3.824
Incalzit, iluminat si forta motrica	20.01.03	0	0	6.000	5.000	3.825	3.825	3.824	1	3.824
Reparatii curente	20.02	0	0	35.000	35.000	16.722	16.722	16.722	0	16.722
SECTIUNEA DE DEZVOLTARE		0	0	895.000	1.300.000	0	0	0	0	0
Total cheltuieli		0	0	895.000	1.300.000	0	0	0	0	0
CHELTUIELI DE CAPITAL	70	0	0	895.000	1.300.000	0	0	0	0	0
TITLUL XV ACTIVE NEFINANCIARE	71	0	0	895.000	1.300.000	0	0	0	0	0

Denumirea indicatorilor	Cod indicator	Credite de angajament		Credite bugetare		Angajamente bugetare	Angajamente legale	Plati efectuate	Angajamente legale de platit	Cheltuieli efective
		Anuale aprobate la finele perioadei de raportare	Trimestriale cumulate	Anuale aprobate la finele perioadei de raportare	Trimestriale cumulate					
Reparatii capitale aferente activelor fixe	71.03	0	0	895.000	1.300.000	0	0	0	0	0

**PRIMAR**  
BALICA HORIA

.....



**CONTABIL**  
DRAGHIA SILVIA

.....

**CONTUL DE EXECUTIE AL INSTITUTIILOR PUBLICE - CHELTUIELI**  
**67.02.03.02 - Biblioteci publice comunale, orasenesti, municipale - la data de 30.09.2025**

Denumirea indicatorilor	Cod indicator	Credite de angajament		Credite bugetare		Angajamente bugetare	Angajamente legale	Plati efectuate	Angajamente legale de platit	Cheltuieli efective
		Anuale aprobate la finele perioadei de raportare	Trimestriale cumulate	Anuale aprobate la finele perioadei de raportare	Trimestriale cumulate					
TOTAL SECTIUNILE FUNCTIONARE + DEZVOLTARE		0	0	74.210	52.670	74.210	74.210	45.639	28.571	46.872
SECTIUNEA DE FUNCTIONARE		0	0	74.210	52.670	74.210	74.210	45.639	28.571	46.872
Total cheltuieli		0	0	74.210	52.670	74.210	74.210	45.639	28.571	46.872
CHELTUIELI CURENTE	01	0	0	74.210	52.670	74.210	74.210	45.639	28.571	46.872
TITLUL I CHELTUIELI DE PERSONAL	10	0	0	74.210	52.670	74.210	74.210	45.639	28.571	46.872
Cheltuieli salariale in bani	10.01	0	0	71.060	49.970	71.060	71.060	44.635	26.425	45.841
Salarii de baza	10.01.01	0	0	67.140	47.090	67.140	67.140	42.059	25.081	43.279
Indemnizatie de hrana	10.01.17	0	0	3.920	2.880	3.920	3.920	2.576	1.344	2.562
Cheltuieli salariale in natura	10.02	0	0	1.600	1.600	1.600	1.600	0	1.600	0
Tichete de vacanta	10.02.06	0	0	1.600	1.600	1.600	1.600	0	1.600	0
Contributii	10.03	0	0	1.550	1.100	1.550	1.550	1.004	546	1.031
Contributia asiguratorie pentru munca	10.03.07	0	0	1.550	1.100	1.550	1.550	1.004	546	1.031

PRIMAR  
BALICA HORIA



CONTABIL  
DRAGHIA SILVIA

**CONTUL DE EXECUTIE AL INSTITUTIILOR PUBLICE - CHELTUIELI**  
**67.02.03.07 - Camine culturale - la data de 30.09.2025**

Denumirea indicatorilor	Cod indicator	Credite de angajament		Credite bugetare		Angajamente bugetare	Angajamente legale	Plati efectuate	Angajamente legale de platit	Cheltuieli efective
		Anuale aprobate la finele perioadei de raportare	Trimestriale cumulate	Anuale aprobate la finele perioadei de raportare	Trimestriale cumulate					
TOTAL SECTIUNILE FUNCTIONARE + DEZVOLTARE		0	0	991.540	1.382.070	76.087	76.087	60.693	15.394	60.755
SECTIUNEA DE FUNCTIONARE		0	0	96.540	82.070	76.087	76.087	60.693	15.394	60.755
Total cheltuieli		0	0	96.540	82.070	76.087	76.087	60.693	15.394	60.755
CHELTUIELI CURENTE	01	0	0	96.540	82.070	76.087	76.087	60.693	15.394	60.755
TITLUL I CHELTUIELI DE PERSONAL	10	0	0	55.540	42.070	55.540	55.540	40.147	15.393	40.209
Cheltuieli salariale in bani	10.01	0	0	52.750	39.570	52.750	52.750	39.263	13.487	39.324
Salarii de baza	10.01.01	0	0	48.630	36.450	48.630	48.630	36.391	12.239	36.452
Indemnizatie de hrana	10.01.17	0	0	4.120	3.120	4.120	4.120	2.872	1.248	2.872
Cheltuieli salariale in natura	10.02	0	0	1.600	1.600	1.600	1.600	0	1.600	0
Tichete de vacanta	10.02.06	0	0	1.600	1.600	1.600	1.600	0	1.600	0
Contributii	10.03	0	0	1.190	900	1.190	1.190	884	306	885
Contributia asiguratorie pentru munca	10.03.07	0	0	1.190	900	1.190	1.190	884	306	885
TITLUL II BUNURI SI SERVICII	20	0	0	41.000	40.000	20.547	20.547	20.546	1	20.546
Bunuri si servicii	20.01	0	0	6.000	5.000	3.825	3.825	3.824	1	3.824
Incalzit, iluminat si forta motrica	20.01.03	0	0	6.000	5.000	3.825	3.825	3.824	1	3.824
Reparatii curente	20.02	0	0	35.000	35.000	16.722	16.722	16.722	0	16.722
SECTIUNEA DE DEZVOLTARE		0	0	895.000	1.300.000	0	0	0	0	0
Total cheltuieli		0	0	895.000	1.300.000	0	0	0	0	0
CHELTUIELI DE CAPITAL	70	0	0	895.000	1.300.000	0	0	0	0	0
TITLUL XV ACTIVE NEFINANCIARE	71	0	0	895.000	1.300.000	0	0	0	0	0

Denumirea indicatorilor	Cod indicator	Credite de angajament		Credite bugetare		Angajamente bugetare	Angajamente legale	Plati efectuate	Angajamente legale de platit	Cheltuieli efective
		Anuale aprobate la finele perioadei de raportare	Trimestriale cumulate	Anuale aprobate la finele perioadei de raportare	Trimestriale cumulate					
Reparatii capitale aferente activelor fixe	71.03	0	0	895.000	1.300.000	0	0	0	0	0

**PRIMAR**  
BALICA HORIA

.....

**CONTABIL**  
DRAGHIA SILVIA

.....




**CONTUL DE EXECUTIE AL INSTITUTIILOR PUBLICE - CHELTUIELI**  
**67.02.06 - Servicii religioase - la data de 30.09.2025**

Denumirea indicatorilor	Cod indicator	Credite de angajament		Credite bugetare		Angajamente bugetare	Angajamente legale	Plati efectuate	Angajamente legale de platit	Cheltuieli efective
		Anuale aprobate la finele perioadei de raportare	Trimestriale cumulate	Anuale aprobate la finele perioadei de raportare	Trimestriale cumulate					
TOTAL SECTIUNILE FUNCTIONARE + DEZVOLTARE		0	0	120.000	120.000	36.000	36.000	36.000	0	36.000
SECTIUNEA DE FUNCTIONARE		0	0	120.000	120.000	36.000	36.000	36.000	0	36.000
Total cheltuieli		0	0	120.000	120.000	36.000	36.000	36.000	0	36.000
CHELTUIELI CURENTE	01	0	0	120.000	120.000	36.000	36.000	36.000	0	36.000
TITLUL XI ALTE CHELTUIELI	59	0	0	120.000	120.000	36.000	36.000	36.000	0	36.000
Sustinerea cultelor	59.12	0	0	120.000	120.000	36.000	36.000	36.000	0	36.000

PRIMAR  
BALICA HORIA

.....

CONTABIL  
DRAGHIA SILVIA

.....



**CONTUL DE EXECUTIE AL INSTITUTIILOR PUBLICE - CHELTUIELI**  
**68.02 - Asigurari si asistenta sociala - la data de 30.09.2025**

Denumirea indicatorilor	Cod indicator	Credite de angajament		Credite bugetare		Angajamente bugetare	Angajamente legale	Plati efectuate	Angajamente legale de platit	Cheltuieli efective
		Anuale aprobate la finele perioadei de raportare	Trimestriale cumulate	Anuale aprobate la finele perioadei de raportare	Trimestriale cumulate					
TOTAL SECTIUNILE FUNCTIONARE + DEZVOLTARE		0	0	2.778.840	2.079.540	2.146.504	2.146.504	2.029.008	117.496	2.053.700
SECTIUNEA DE FUNCTIONARE		0	0	2.778.840	2.079.540	2.146.504	2.146.504	2.029.008	117.496	2.053.700
Total cheltuieli		0	0	2.778.840	2.079.540	2.146.504	2.146.504	2.029.008	117.496	2.053.700
CHELTUIELI CURENTE	01	0	0	2.778.840	2.079.540	2.146.504	2.146.504	2.029.008	117.496	2.053.700
TITLUL I CHELTUIELI DE PERSONAL	10	0	0	403.020	295.140	403.020	403.020	285.524	117.496	299.750
Cheltuieli salariale in bani	10.01	0	0	384.760	279.250	384.760	384.760	279.244	105.516	293.225
Salarii de baza	10.01.01	0	0	354.300	257.100	354.300	354.300	257.100	97.200	270.389
Indemnizatie de hrana	10.01.17	0	0	30.460	22.150	30.460	30.460	22.144	8.316	22.836
Cheltuieli salariale in natura	10.02	0	0	9.600	9.600	9.600	9.600	0	9.600	0
Tichete de vacanta	10.02.06	0	0	9.600	9.600	9.600	9.600	0	9.600	0
Contributii	10.03	0	0	8.660	6.290	8.660	8.660	6.280	2.380	6.525
Contributia asiguratorie pentru munca	10.03.07	0	0	8.660	6.290	8.660	8.660	6.280	2.380	6.525
TITLUL IX ASISTENTA SOCIALA	57	0	0	2.375.820	1.784.400	1.743.484	1.743.484	1.743.484	0	1.753.950
Ajutoare sociale	57.02	0	0	2.375.820	1.784.400	1.743.484	1.743.484	1.743.484	0	1.753.950
Ajutoare sociale in numerar	57.02.01	0	0	2.375.820	1.784.400	1.743.484	1.743.484	1.743.484	0	1.753.950

PRIMAR  
 BALICA HORIA



CONTABIL  
 DRAGHIA SILVIA

**CONTUL DE EXECUTIE AL INSTITUTIILOR PUBLICE - CHELTUIELI**  
**68.02.05 - Asistenta sociala in caz de boli si invaliditati - la data de 30.09.2025**

Denumirea indicatorilor	Cod indicator	Credite de angajament		Credite bugetare		Angajamente bugetare	Angajamente legale	Plati efectuate	Angajamente legale de platit	Cheltuieli efective
		Anuale aprobate la finele perioadei de raportare	Trimestriale cumulate	Anuale aprobate la finele perioadei de raportare	Trimestriale cumulate					
TOTAL SECTIUNILE FUNCTIONARE + DEZVOLTARE		0	0	2.754.360	2.061.180	2.129.984	2.129.984	2.012.488	117.496	2.037.180
SECTIUNEA DE FUNCTIONARE		0	0	2.754.360	2.061.180	2.129.984	2.129.984	2.012.488	117.496	2.037.180
Total cheltuieli		0	0	2.754.360	2.061.180	2.129.984	2.129.984	2.012.488	117.496	2.037.180
CHELTUIELI CURENTE	01	0	0	2.754.360	2.061.180	2.129.984	2.129.984	2.012.488	117.496	2.037.180
TITLUL I CHELTUIELI DE PERSONAL	10	0	0	403.020	295.140	403.020	403.020	285.524	117.496	299.750
Cheltuieli salariale in bani	10.01	0	0	384.760	279.250	384.760	384.760	279.244	105.516	293.225
Salarii de baza	10.01.01	0	0	354.300	257.100	354.300	354.300	257.100	97.200	270.389
Indemnizatie de hrana	10.01.17	0	0	30.460	22.150	30.460	30.460	22.144	8.316	22.836
Cheltuieli salariale in natura	10.02	0	0	9.600	9.600	9.600	9.600	0	9.600	0
Tichete de vacanta	10.02.06	0	0	9.600	9.600	9.600	9.600	0	9.600	0
Contributii	10.03	0	0	8.660	6.290	8.660	8.660	6.280	2.380	6.525
Contributia asiguratorie pentru munca	10.03.07	0	0	8.660	6.290	8.660	8.660	6.280	2.380	6.525
TITLUL IX ASISTENTA SOCIALA	57	0	0	2.351.340	1.766.040	1.726.964	1.726.964	1.726.964	0	1.737.430
Ajutoare sociale	57.02	0	0	2.351.340	1.766.040	1.726.964	1.726.964	1.726.964	0	1.737.430
Ajutoare sociale in numerar	57.02.01	0	0	2.351.340	1.766.040	1.726.964	1.726.964	1.726.964	0	1.737.430

PRIMAR  
 BALICA HORIA




CONTABIL  
 DRAGHIA SILVIA

**CONTUL DE EXECUTIE AL INSTITUTIILOR PUBLICE - CHELTUIELI**  
**68.02.05.02 - Asistenta sociala in caz de invaliditate - la data de 30.09.2025**

Denumirea indicatorilor	Cod indicator	Credite de angajament		Credite bugetare		Angajamente bugetare	Angajamente legale	Plati efectuate	Angajamente legale de platit	Cheltuieli efective
		Anuale aprobate la finele perioadei de raportare	Trimestriale cumulate	Anuale aprobate la finele perioadei de raportare	Trimestriale cumulate					
TOTAL SECTIUNILE FUNCTIONARE + DEZVOLTARE		0	0	2.754.360	2.061.180	2.129.984	2.129.984	2.012.488	117.496	2.037.180
SECTIUNEA DE FUNCTIONARE		0	0	2.754.360	2.061.180	2.129.984	2.129.984	2.012.488	117.496	2.037.180
Total cheltuieli		0	0	2.754.360	2.061.180	2.129.984	2.129.984	2.012.488	117.496	2.037.180
CHELTUIELI CURENTE	01	0	0	2.754.360	2.061.180	2.129.984	2.129.984	2.012.488	117.496	2.037.180
TITLUL I CHELTUIELI DE PERSONAL	10	0	0	403.020	295.140	403.020	403.020	285.524	117.496	299.750
Cheltuieli salariale in bani	10.01	0	0	384.760	279.250	384.760	384.760	279.244	105.516	293.225
Salarii de baza	10.01.01	0	0	354.300	257.100	354.300	354.300	257.100	97.200	270.389
Indemnizatie de hrana	10.01.17	0	0	30.460	22.150	30.460	30.460	22.144	8.316	22.836
Cheltuieli salariale in natura	10.02	0	0	9.600	9.600	9.600	9.600	0	9.600	0
Tichete de vacanta	10.02.06	0	0	9.600	9.600	9.600	9.600	0	9.600	0
Contributii	10.03	0	0	8.660	6.290	8.660	8.660	6.280	2.380	6.525
Contributia asiguratorie pentru munca	10.03.07	0	0	8.660	6.290	8.660	8.660	6.280	2.380	6.525
TITLUL IX ASISTENTA SOCIALA	57	0	0	2.351.340	1.766.040	1.726.964	1.726.964	1.726.964	0	1.737.430
Ajutoare sociale	57.02	0	0	2.351.340	1.766.040	1.726.964	1.726.964	1.726.964	0	1.737.430
Ajutoare sociale in numerar	57.02.01	0	0	2.351.340	1.766.040	1.726.964	1.726.964	1.726.964	0	1.737.430

PRIMAR  
 BALICA HORIA



CONTABIL  
 DRAGHIA SILVIA

**CONTUL DE EXECUTIE AL INSTITUTIILOR PUBLICE - CHELTUIELI**  
**68.02.15.01 - Ajutor social - la data de 30.09.2025**

Denumirea indicatorilor	Cod indicator	Credite de angajament		Credite bugetare		Angajamente bugetare	Angajamente legale	Plati efectuate	Angajamente legale de platit	Cheltuieli efective
		Anuale aprobate la finele perioadei de raportare	Trimestriale cumulate	Anuale aprobate la finele perioadei de raportare	Trimestriale cumulate					
TOTAL SECTIUNILE FUNCTIONARE + DEZVOLTARE		0	0	24.480	18.360	16.520	16.520	16.520	0	16.520
SECTIUNEA DE FUNCTIONARE		0	0	24.480	18.360	16.520	16.520	16.520	0	16.520
Total cheltuieli		0	0	24.480	18.360	16.520	16.520	16.520	0	16.520
CHELTUIELI CURENTE	01	0	0	24.480	18.360	16.520	16.520	16.520	0	16.520
TITLUL IX ASISTENTA SOCIALA	57	0	0	24.480	18.360	16.520	16.520	16.520	0	16.520
Ajutoare sociale	57.02	0	0	24.480	18.360	16.520	16.520	16.520	0	16.520
Ajutoare sociale in numerar	57.02.01	0	0	24.480	18.360	16.520	16.520	16.520	0	16.520

PRIMAR  
BALICA HORIA




CONTABIL  
DRAGHIA SILVIA

**CONTUL DE EXECUTIE AL INSTITUTIILOR PUBLICE - CHELTUIELI**  
**70.02 - Locuinte, servicii si dezvoltare publica - la data de 30.09.2025**

Denumirea indicatorilor	Cod indicator	Credite de angajament		Credite bugetare		Angajamente bugetare	Angajamente legale	Plati efectuate	Angajamente legale de platit	Cheltuieli efective
		Anuale aprobate la finele perioadei de raportare	Trimestriale cumulate	Anuale aprobate la finele perioadei de raportare	Trimestriale cumulate					
TOTAL SECTIUNILE FUNCTIONARE + DEZVOLTARE		0	0	1.780.920	1.465.920	626.246	626.246	626.246	0	178.847
SECTIUNEA DE FUNCTIONARE		0	0	282.000	302.000	178.847	178.847	178.847	0	178.847
Total cheltuieli		0	0	282.000	302.000	178.847	178.847	178.847	0	178.847
CHELTUIELI CURENTE	01	0	0	282.000	302.000	178.847	178.847	178.847	0	178.847
TITLUL II BUNURI SI SERVICII	20	0	0	282.000	302.000	178.847	178.847	178.847	0	178.847
Bunuri si servicii	20.01	0	0	130.000	175.000	72.377	72.377	72.377	0	72.377
Incalzit, iluminat si forta motrica	20.01.03	0	0	130.000	175.000	72.377	72.377	72.377	0	72.377
Reparatii curente	20.02	0	0	152.000	127.000	106.470	106.470	106.470	0	106.470
SECTIUNEA DE DEZVOLTARE		0	0	1.498.920	1.163.920	447.399	447.399	447.399	0	0
Total cheltuieli		0	0	1.498.920	1.163.920	447.399	447.399	447.399	0	0
CHELTUIELI DE CAPITAL	70	0	0	1.498.920	1.163.920	447.399	447.399	447.399	0	0
TITLUL XV ACTIVE NEFINANCIARE	71	0	0	1.498.920	1.163.920	447.399	447.399	447.399	0	0
Active fixe	71.01	0	0	1.498.920	1.163.920	447.399	447.399	447.399	0	0
Constructii	71.01.01	0	0	1.274.370	939.370	257.189	257.189	257.189	0	0
Alte active fixe	71.01.30	0	0	224.550	224.550	190.210	190.210	190.210	0	0

PRIMAR  
 BALICA HORIA

CONTABIL  
 DRAGHIA SILVIA



.....

**CONTUL DE EXECUTIE AL INSTITUTIILOR PUBLICE - CHELTUIELI**  
**70.02.05 - Alimentare cu apa si amenajari hidrotehnice - la data de 30.09.2025**

Denumirea indicatorilor	Cod indicator	Credite de angajament		Credite bugetare		Angajamente bugetare	Angajamente legale	Plati efectuate	Angajamente legale de platit	Cheltuieli efective
		Anuale aprobate la finele perioadei de raportare	Trimestriale cumulate	Anuale aprobate la finele perioadei de raportare	Trimestriale cumulate					
TOTAL SECTIUNILE FUNCTIONARE + DEZVOLTARE		0	0	280.000	280.000	56.870	56.870	56.870	0	0
SECTIUNEA DE DEZVOLTARE		0	0	280.000	280.000	56.870	56.870	56.870	0	0
Total cheltuieli		0	0	280.000	280.000	56.870	56.870	56.870	0	0
CHELTUIELI DE CAPITAL	70	0	0	280.000	280.000	56.870	56.870	56.870	0	0
TITLUL XV ACTIVE NEFINANCIARE	71	0	0	280.000	280.000	56.870	56.870	56.870	0	0
Active fixe	71.01	0	0	280.000	280.000	56.870	56.870	56.870	0	0
Constructii	71.01.01	0	0	280.000	280.000	56.870	56.870	56.870	0	0

PRIMAR  
 BALICA HORIA



CONTABIL  
 DRAGHIA SILVIA

**CONTUL DE EXECUTIE AL INSTITUTIILOR PUBLICE - CHELTUIELI**  
**70.02.05.01 - Alimentare cu apa - la data de 30.09.2025**

Denumirea indicatorilor	Cod indicator	Credite de angajament		Credite bugetare		Angajamente bugetare	Angajamente legale	Plati efectuate	Angajamente legale de platit	Cheltuieli efective
		Anuale aprobate la finele perioadei de raportare	Trimestriale cumulate	Anuale aprobate la finele perioadei de raportare	Trimestriale cumulate					
TOTAL SECTIUNILE FUNCTIONARE + DEZVOLTARE		0	0	280.000	280.000	56.870	56.870	56.870	0	0
SECTIUNEA DE DEZVOLTARE		0	0	280.000	280.000	56.870	56.870	56.870	0	0
Total cheltuieli		0	0	280.000	280.000	56.870	56.870	56.870	0	0
CHELTUIELI DE CAPITAL	70	0	0	280.000	280.000	56.870	56.870	56.870	0	0
TITLUL XV ACTIVE NEFINANCIARE	71	0	0	280.000	280.000	56.870	56.870	56.870	0	0
Active fixe	71.01	0	0	280.000	280.000	56.870	56.870	56.870	0	0
Constructii	71.01.01	0	0	280.000	280.000	56.870	56.870	56.870	0	0

PRIMAR  
 BALICA HORIA




CONTABIL  
 DRAGHIA SILVIA

**CONTUL DE EXECUTIE AL INSTITUTIILOR PUBLICE - CHELTUIELI  
 70.02.06 - Iluminat public si electrificari rurale - la data de 30.09.2025**

Denumirea indicatorilor	Cod indicator	Credite de angajament		Credite bugetare		Angajamente bugetare	Angajamente legale	Plati efectuate	Angajamente legale de platit	Cheltuieli efective
		Anuale aprobate la finele perioadei de raportare	Trimestriale cumulate	Anuale aprobate la finele perioadei de raportare	Trimestriale cumulate					
TOTAL SECTIUNILE FUNCTIONARE + DEZVOLTARE		0	0	1.346.370	1.031.370	414.866	414.866	414.866	0	178.847
SECTIUNEA DE FUNCTIONARE		0	0	282.000	302.000	178.847	178.847	178.847	0	178.847
Total cheltuieli		0	0	282.000	302.000	178.847	178.847	178.847	0	178.847
CHELTUIELI CURENTE	01	0	0	282.000	302.000	178.847	178.847	178.847	0	178.847
TITLUL II BUNURI SI SERVICII	20	0	0	282.000	302.000	178.847	178.847	178.847	0	178.847
Bunuri si servicii	20.01	0	0	130.000	175.000	72.377	72.377	72.377	0	72.377
Incalzit, iluminat si forta motrica	20.01.03	0	0	130.000	175.000	72.377	72.377	72.377	0	72.377
Reparatii curente	20.02	0	0	152.000	127.000	106.470	106.470	106.470	0	106.470
SECTIUNEA DE DEZVOLTARE		0	0	1.064.370	729.370	236.019	236.019	236.019	0	0
Total cheltuieli		0	0	1.064.370	729.370	236.019	236.019	236.019	0	0
CHELTUIELI DE CAPITAL	70	0	0	1.064.370	729.370	236.019	236.019	236.019	0	0
TITLUL XV ACTIVE NEFINANCIARE	71	0	0	1.064.370	729.370	236.019	236.019	236.019	0	0
Active fixe	71.01	0	0	1.064.370	729.370	236.019	236.019	236.019	0	0
Constructii	71.01.01	0	0	994.370	659.370	200.319	200.319	200.319	0	0
Alte active fixe	71.01.30	0	0	70.000	70.000	35.700	35.700	35.700	0	0

PRIMAR  
 BALICA HORIA




CONTABIL  
 DRAGHIA SILVIA

.....

**CONTUL DE EXECUTIE AL INSTITUTIILOR PUBLICE - CHELTUIELI**  
**74.02 - Protectia mediului - la data de 30.09.2025**

Denumirea indicatorilor	Cod indicator	Credite de angajament		Credite bugetare		Angajamente bugetare	Angajamente legale	Plati efectuate	Angajamente legale de platit	Cheltuieli efective
		Anuale aprobate la finele perioadei de raportare	Trimestriale cumulate	Anuale aprobate la finele perioadei de raportare	Trimestriale cumulate					
TOTAL SECTIUNILE FUNCTIONARE + DEZVOLTARE		0	0	490.000	370.000	369.514	369.514	369.514	0	359.027
SECTIUNEA DE FUNCTIONARE		0	0	490.000	370.000	369.514	369.514	369.514	0	359.027
Total cheltuieli		0	0	490.000	370.000	369.514	369.514	369.514	0	359.027
CHELTUIELI CURENTE	01	0	0	490.000	370.000	369.514	369.514	369.514	0	359.027
TITLUL II BUNURI SI SERVICII	20	0	0	490.000	370.000	369.514	369.514	369.514	0	359.027
Alte cheltuieli	20.30	0	0	490.000	370.000	369.514	369.514	369.514	0	359.027
alte cheltuieli cu bunuri si servicii	20.30.30	0	0	490.000	370.000	369.514	369.514	369.514	0	359.027

PRIMAR  
BALICA HORIA



CONTABIL  
DRAGHIA SILVIA

**CONTUL DE EXECUTIE AL INSTITUTIILOR PUBLICE - CHELTUIELI**  
**74.02.05 - Salubritate si gestiunea deseurilor - la data de 30.09.2025**

Denumirea indicatorilor	Cod indicator	Credite de angajament		Credite bugetare		Angajamente bugetare	Angajamente legale	Plati efectuate	Angajamente legale de platit	Cheltuieli efective
		Anuale aprobate la finele perioadei de raportare	Trimestriale cumulate	Anuale aprobate la finele perioadei de raportare	Trimestriale cumulate					
TOTAL SECTIUNILE FUNCTIONARE + DEZVOLTARE		0	0	490.000	370.000	369.514	369.514	369.514	0	359.027
SECTIUNEA DE FUNCTIONARE		0	0	490.000	370.000	369.514	369.514	369.514	0	359.027
Total cheltuieli		0	0	490.000	370.000	369.514	369.514	369.514	0	359.027
CHELTUIELI CURENTE	01	0	0	490.000	370.000	369.514	369.514	369.514	0	359.027
TITLUL II BUNURI SI SERVICII	20	0	0	490.000	370.000	369.514	369.514	369.514	0	359.027
Alte cheltuieli	20.30	0	0	490.000	370.000	369.514	369.514	369.514	0	359.027
alte cheltuieli cu bunuri si servicii	20.30.30	0	0	490.000	370.000	369.514	369.514	369.514	0	359.027

PRIMAR  
 BALICA HORIA



CONTABIL  
 DRAGHIA SILVIA

**CONTUL DE EXECUTIE AL INSTITUTIILOR PUBLICE - CHELTUIELI**  
**74.02.05.02 - Colectarea, tratarea si distrugerea deseurilor - la data de 30.09.2025**

Denumirea indicatorilor	Cod indicator	Credite de angajament		Credite bugetare		Angajamente bugetare	Angajamente legale	Plati efectuate	Angajamente legale de platit	Cheltuieli efective
		Anuale aprobate la finele perioadei de raportare	Trimestriale cumulate	Anuale aprobate la finele perioadei de raportare	Trimestriale cumulate					
TOTAL SECTIUNILE FUNCTIONARE + DEZVOLTARE		0	0	490.000	370.000	369.514	369.514	369.514	0	359.027
SECTIUNEA DE FUNCTIONARE		0	0	490.000	370.000	369.514	369.514	369.514	0	359.027
Total cheltuieli		0	0	490.000	370.000	369.514	369.514	369.514	0	359.027
CHELTUIELI CURENTE	01	0	0	490.000	370.000	369.514	369.514	369.514	0	359.027
TITLUL II BUNURI SI SERVICII	20	0	0	490.000	370.000	369.514	369.514	369.514	0	359.027
Alte cheltuieli	20.30	0	0	490.000	370.000	369.514	369.514	369.514	0	359.027
alte cheltuieli cu bunuri si servicii	20.30.30	0	0	490.000	370.000	369.514	369.514	369.514	0	359.027

**PRIMAR**  
 BALICA HORIA



**CONTABIL**  
 DRAGHIA SILVIA

**CONTUL DE EXECUTIE AL INSTITUTIILOR PUBLICE - CHELTUIELI**  
**80.02 - Actiuni generale economice, comerciale si de munca - la data de 30.09.2025**

Denumirea indicatorilor	Cod indicator	Credite de angajament		Credite bugetare		Angajamente bugetare	Angajamente legale	Plati efectuate	Angajamente legale de platit	Cheltuieli efective
		Anuale aprobate la finele perioadei de raportare	Trimestriale cumulate	Anuale aprobate la finele perioadei de raportare	Trimestriale cumulate					
TOTAL SECTIUNILE FUNCTIONARE + DEZVOLTARE		0	0	113.000	290.520	112.130	112.130	112.130	0	112.130
SECTIUNEA DE FUNCTIONARE		0	0	113.000	290.520	112.130	112.130	112.130	0	112.130
Total cheltuieli		0	0	113.000	290.520	112.130	112.130	112.130	0	112.130
CHELTUIELI CURENTE	01	0	0	113.000	290.520	112.130	112.130	112.130	0	112.130
TITLUL II BUNURI SI SERVICII	20	0	0	113.000	290.520	112.130	112.130	112.130	0	112.130
Alte cheltuieli	20.30	0	0	113.000	290.520	112.130	112.130	112.130	0	112.130
alte cheltuieli cu bunuri si servicii	20.30.30	0	0	113.000	290.520	112.130	112.130	112.130	0	112.130

PRIMAR  
 BALICA HORIA



CONTABIL  
 DRAGHIA SILVIA

**CONTUL DE EXECUTIE AL INSTITUTIILOR PUBLICE - CHELTUIELI**  
**80.02.01.10 - Programe de dezvoltare regionala si sociala - la data de 30.09.2025**

Denumirea indicatorilor	Cod indicator	Credite de angajament		Credite bugetare		Angajamente bugetare	Angajamente legale	Plati efectuate	Angajamente legale de platit	Cheltuieli efective
		Anuale aprobate la finele perioadei de raportare	Trimestriale cumulate	Anuale aprobate la finele perioadei de raportare	Trimestriale cumulate					
TOTAL SECTIUNILE FUNCTIONARE + DEZVOLTARE		0	0	113.000	290.520	112.130	112.130	112.130	0	112.130
SECTIUNEA DE FUNCTIONARE		0	0	113.000	290.520	112.130	112.130	112.130	0	112.130
Total cheltuieli		0	0	113.000	290.520	112.130	112.130	112.130	0	112.130
CHELTUIELI CURENTE	01	0	0	113.000	290.520	112.130	112.130	112.130	0	112.130
TITLUL II BUNURI SI SERVICII	20	0	0	113.000	290.520	112.130	112.130	112.130	0	112.130
Alte cheltuieli	20.30	0	0	113.000	290.520	112.130	112.130	112.130	0	112.130
alte cheltuieli cu bunuri si servicii	20.30.30	0	0	113.000	290.520	112.130	112.130	112.130	0	112.130

PRIMAR  
 BALICA HORIA

.....



CONTABIL  
 DRAGHIA SILVIA

**CONTUL DE EXECUTIE AL INSTITUTIILOR PUBLICE - CHELTUIELI**  
**84.02 - Transporturi - la data de 30.09.2025**

Denumirea indicatorilor	Cod indicator	Credite de angajament		Credite bugetare		Angajamente bugetare	Angajamente legale	Plati efectuate	Angajamente legale de platit	Cheltuieli efective
		Anuale aprobate la finele perioadei de raportare	Trimestriale cumulate	Anuale aprobate la finele perioadei de raportare	Trimestriale cumulate					
TOTAL SECTIUNILE FUNCTIONARE + DEZVOLTARE		0	0	9.130.040	8.587.120	5.579.908	5.579.908	5.579.908	0	1.443.462
SECTIUNEA DE FUNCTIONARE		0	0	2.404.210	1.861.290	1.426.462	1.426.462	1.426.462	0	1.443.462
Total cheltuieli		0	0	2.404.210	1.861.290	1.426.462	1.426.462	1.426.462	0	1.443.462
CHELTUIELI CURENTE	01	0	0	2.404.210	1.861.290	1.426.462	1.426.462	1.426.462	0	1.443.462
TITLUL II BUNURI SI SERVICII	20	0	0	2.404.210	1.861.290	1.426.462	1.426.462	1.426.462	0	1.443.462
Reparatii curente	20.02	0	0	2.234.210	1.691.290	1.277.921	1.277.921	1.277.921	0	1.294.921
Alte cheltuieli	20.30	0	0	170.000	170.000	148.541	148.541	148.541	0	148.541
alte cheltuieli cu bunuri si servicii	20.30.30	0	0	170.000	170.000	148.541	148.541	148.541	0	148.541
SECTIUNEA DE DEZVOLTARE		0	0	6.725.830	6.725.830	4.153.446	4.153.446	4.153.446	0	0
Total cheltuieli		0	0	6.725.830	6.725.830	4.153.446	4.153.446	4.153.446	0	0
CHELTUIELI DE CAPITAL	70	0	0	6.725.830	6.725.830	4.153.446	4.153.446	4.153.446	0	0
TITLUL XV ACTIVE NEFINANCIARE	71	0	0	6.725.830	6.725.830	4.153.446	4.153.446	4.153.446	0	0
Active fixe	71.01	0	0	6.655.830	6.655.830	4.087.035	4.087.035	4.087.035	0	0
Constructii	71.01.01	0	0	6.655.830	6.655.830	4.087.035	4.087.035	4.087.035	0	0
Reparatii capitale aferente activelor fixe	71.03	0	0	70.000	70.000	66.411	66.411	66.411	0	0

PRIMAR  
 BALICA HORIA

CONTABIL  
 DRAGHIA SILVIA



**CONTUL DE EXECUTIE AL INSTITUTIILOR PUBLICE - CHELTUIELI**  
**84.02.03 - Transport rutier - la data de 30.09.2025**

Denumirea indicatorilor	Cod indicator	Credite de angajament		Credite bugetare		Angajamente bugetare	Angajamente legale	Plati efectuate	Angajamente legale de platit	Cheltuieli efective
		Anuale aprobate la finele perioadei de raportare	Trimestriale cumulate	Anuale aprobate la finele perioadei de raportare	Trimestriale cumulate					
TOTAL SECTIUNILE FUNCTIONARE + DEZVOLTARE		0	0	9.130.040	8.587.120	5.579.908	5.579.908	5.579.908	0	1.443.462
SECTIUNEA DE FUNCTIONARE		0	0	2.404.210	1.861.290	1.426.462	1.426.462	1.426.462	0	1.443.462
Total cheltuieli		0	0	2.404.210	1.861.290	1.426.462	1.426.462	1.426.462	0	1.443.462
CHELTUIELI CURENTE	01	0	0	2.404.210	1.861.290	1.426.462	1.426.462	1.426.462	0	1.443.462
TITLUL II BUNURI SI SERVICII	20	0	0	2.404.210	1.861.290	1.426.462	1.426.462	1.426.462	0	1.443.462
Reparatii curente	20.02	0	0	2.234.210	1.691.290	1.277.921	1.277.921	1.277.921	0	1.294.921
Alte cheltuieli	20.30	0	0	170.000	170.000	148.541	148.541	148.541	0	148.541
alte cheltuieli cu bunuri si servicii	20.30.30	0	0	170.000	170.000	148.541	148.541	148.541	0	148.541
SECTIUNEA DE DEZVOLTARE		0	0	6.725.830	6.725.830	4.153.446	4.153.446	4.153.446	0	0
Total cheltuieli		0	0	6.725.830	6.725.830	4.153.446	4.153.446	4.153.446	0	0
CHELTUIELI DE CAPITAL	70	0	0	6.725.830	6.725.830	4.153.446	4.153.446	4.153.446	0	0
TITLUL XV ACTIVE NEFINANCIARE	71	0	0	6.725.830	6.725.830	4.153.446	4.153.446	4.153.446	0	0
Active fixe	71.01	0	0	6.655.830	6.655.830	4.087.035	4.087.035	4.087.035	0	0
Constructii	71.01.01	0	0	6.655.830	6.655.830	4.087.035	4.087.035	4.087.035	0	0
Reparatii capitale aferente activelor fixe	71.03	0	0	70.000	70.000	66.411	66.411	66.411	0	0

PRIMAR  
 BALICA HORIA



CONTABIL  
 DRAGHIA SILVIA

**CONTUL DE EXECUTIE AL INSTITUTIILOR PUBLICE - CHELTUIELI**  
**84.02.03.01 - Drumuri si poduri - la data de 30.09.2025**

Denumirea indicatorilor	Cod indicator	Credite de angajament		Credite bugetare		Angajamente bugetare	Angajamente legale	Plati efectuate	Angajamente legale de platit	Cheltuieli efective
		Anuale aprobate la finele perioadei de raportare	Trimestriale cumulate	Anuale aprobate la finele perioadei de raportare	Trimestriale cumulate					
TOTAL SECTIUNILE FUNCTIONARE + DEZVOLTARE		0	0	4.715.210	4.172.290	3.238.468	3.238.468	3.238.468	0	1.351.633
SECTIUNEA DE FUNCTIONARE		0	0	2.199.210	1.656.290	1.334.633	1.334.633	1.334.633	0	1.351.633
Total cheltuieli		0	0	2.199.210	1.656.290	1.334.633	1.334.633	1.334.633	0	1.351.633
CHELTUIELI CURENTE	01	0	0	2.199.210	1.656.290	1.334.633	1.334.633	1.334.633	0	1.351.633
TITLUL II BUNURI SI SERVICII	20	0	0	2.199.210	1.656.290	1.334.633	1.334.633	1.334.633	0	1.351.633
Reparatii curente	20.02	0	0	2.134.210	1.591.290	1.277.921	1.277.921	1.277.921	0	1.294.921
Alte cheltuieli	20.30	0	0	65.000	65.000	56.712	56.712	56.712	0	56.712
alte cheltuieli cu bunuri si servicii	20.30.30	0	0	65.000	65.000	56.712	56.712	56.712	0	56.712
SECTIUNEA DE DEZVOLTARE		0	0	2.516.000	2.516.000	1.903.835	1.903.835	1.903.835	0	0
Total cheltuieli		0	0	2.516.000	2.516.000	1.903.835	1.903.835	1.903.835	0	0
CHELTUIELI DE CAPITAL	70	0	0	2.516.000	2.516.000	1.903.835	1.903.835	1.903.835	0	0
TITLUL XV ACTIVE NEFINANCIARE	71	0	0	2.516.000	2.516.000	1.903.835	1.903.835	1.903.835	0	0
Active fixe	71.01	0	0	2.446.000	2.446.000	1.837.424	1.837.424	1.837.424	0	0
Constructii	71.01.01	0	0	2.446.000	2.446.000	1.837.424	1.837.424	1.837.424	0	0
Reparatii capitale aferente activelor fixe	71.03	0	0	70.000	70.000	66.411	66.411	66.411	0	0

PRIMAR  
 BALICA HORIA




CONTABIL  
 DRAGHIA SILVIA

**CONTUL DE EXECUTIE AL INSTITUTIILOR PUBLICE - CHELTUIELI**  
**84.02.03.03 - Strazi - la data de 30.09.2025**

Denumirea indicatorilor	Cod indicator	Credite de angajament		Credite bugetare		Angajamente bugetare	Angajamente legale	Plati efectuate	Angajamente legale de platit	Cheltuieli efective
		Anuale aprobate la finele perioadei de raportare	Trimestriale cumulate	Anuale aprobate la finele perioadei de raportare	Trimestriale cumulate					
TOTAL SECTIUNILE FUNCTIONARE + DEZVOLTARE		0	0	4.414.830	4.414.830	2.341.440	2.341.440	2.341.440	0	91.829
SECTIUNEA DE FUNCTIONARE		0	0	205.000	205.000	91.829	91.829	91.829	0	91.829
Total cheltuieli		0	0	205.000	205.000	91.829	91.829	91.829	0	91.829
CHELTUIELI CURENTE	01	0	0	205.000	205.000	91.829	91.829	91.829	0	91.829
TITLUL II BUNURI SI SERVICII	20	0	0	205.000	205.000	91.829	91.829	91.829	0	91.829
Reparatii curente	20.02	0	0	100.000	100.000	0	0	0	0	0
Alte cheltuieli	20.30	0	0	105.000	105.000	91.829	91.829	91.829	0	91.829
alte cheltuieli cu bunuri si servicii	20.30.30	0	0	105.000	105.000	91.829	91.829	91.829	0	91.829
SECTIUNEA DE DEZVOLTARE		0	0	4.209.830	4.209.830	2.249.611	2.249.611	2.249.611	0	0
Total cheltuieli		0	0	4.209.830	4.209.830	2.249.611	2.249.611	2.249.611	0	0
CHELTUIELI DE CAPITAL	70	0	0	4.209.830	4.209.830	2.249.611	2.249.611	2.249.611	0	0
TITLUL XV ACTIVE NEFINANCIARE	71	0	0	4.209.830	4.209.830	2.249.611	2.249.611	2.249.611	0	0
Active fixe	71.01	0	0	4.209.830	4.209.830	2.249.611	2.249.611	2.249.611	0	0
Constructii	71.01.01	0	0	4.209.830	4.209.830	2.249.611	2.249.611	2.249.611	0	0

PRIMAR  
 BALICA HORIA

.....



CONTABIL  
 DRAGHIA SILVIA

.....

**CONTUL DE EXECUTIE AL INSTITUTIILOR PUBLICE - CHELTUIELI**  
**65.10 - Invatamant - la data de 30.09.2025**

Denumirea indicatorilor	Cod indicator	Credite de angajament		Credite bugetare		Angajamente bugetare	Angajamente legale	Plati efectuate	Angajamente legale de platit	Cheltuieli efective
		Anuale aprobate la finele perioadei de raportare	Trimestriale cumulate	Anuale aprobate la finele perioadei de raportare	Trimestriale cumulate					
TOTAL SECTIUNILE FUNCTIONARE + DEZVOLTARE		0	0	465.000	386.000	31.238	31.238	31.238	0	57.272
SECTIUNEA DE FUNCTIONARE		0	0	465.000	386.000	31.238	31.238	31.238	0	57.272
Total cheltuieli		0	0	465.000	386.000	31.238	31.238	31.238	0	57.272
CHELTUIELI CURENTE	01	0	0	465.000	386.000	31.238	31.238	31.238	0	57.272
TITLUL II BUNURI SI SERVICII	20	0	0	465.000	386.000	31.238	31.238	31.238	0	57.272
Bunuri si servicii	20.01	0	0	435.000	368.000	21.432	21.432	21.432	0	51.106
Materiale si prestari de servicii cu caracter functional	20.01.09	0	0	355.000	305.000	8.910	8.910	8.910	0	12.482
Alte bunuri si servicii pentru intretinere si functionare	20.01.30	0	0	80.000	63.000	12.522	12.522	12.522	0	38.624
Hrana	20.03	0	0	30.000	18.000	9.806	9.806	9.806	0	6.166
Hrana pentru oameni	20.03.01	0	0	30.000	18.000	9.806	9.806	9.806	0	6.166

PRIMAR  
 BALICA HORIA



CONTABIL  
 DRAGHIA SILVIA

**CONTUL DE EXECUTIE AL INSTITUTIILOR PUBLICE - CHELTUIELI**  
**65.10.04 - Invatamant secundar - la data de 30.09.2025**

Denumirea indicatorilor	Cod indicator	Credite de angajament		Credite bugetare		Angajamente bugetare	Angajamente legale	Plati efectuate	Angajamente legale de platit	Cheltuieli efective
		Anuale aprobate la finele perioadei de raportare	Trimestriale cumulate	Anuale aprobate la finele perioadei de raportare	Trimestriale cumulate					
TOTAL SECTIUNILE FUNCTIONARE + DEZVOLTARE		0	0	80.000	63.000	12.522	12.522	12.522	0	38.215
SECTIUNEA DE FUNCTIONARE		0	0	80.000	63.000	12.522	12.522	12.522	0	38.215
Total cheltuieli		0	0	80.000	63.000	12.522	12.522	12.522	0	38.215
CHELTUIELI CURENTE	01	0	0	80.000	63.000	12.522	12.522	12.522	0	38.215
TITLUL II BUNURI SI SERVICII	20	0	0	80.000	63.000	12.522	12.522	12.522	0	38.215
Bunuri si servicii	20.01	0	0	80.000	63.000	12.522	12.522	12.522	0	38.215
Alte bunuri si servicii pentru intretinere si functionare	20.01.30	0	0	80.000	63.000	12.522	12.522	12.522	0	38.215

**PRIMAR**  
 BALICA HORIA

**CONTABIL**  
 DRAGHIA SILVIA




.....

**CONTUL DE EXECUTIE AL INSTITUTIILOR PUBLICE - CHELTUIELI**  
**65.10.04.01 - Invatamant secundar inferior - la data de 30.09.2025**

Denumirea indicatorilor	Cod indicator	Credite de angajament		Credite bugetare		Angajamente bugetare	Angajamente legale	Plati efectuate	Angajamente legale de platit	Cheltuieli efective
		Anuale aprobate la finele perioadei de raportare	Trimestriale cumulate	Anuale aprobate la finele perioadei de raportare	Trimestriale cumulate					
TOTAL SECTIUNILE FUNCTIONARE + DEZVOLTARE		0	0	50.000	43.000	8.144	8.144	8.144	0	8.144
SECTIUNEA DE FUNCTIONARE		0	0	50.000	43.000	8.144	8.144	8.144	0	8.144
Total cheltuieli		0	0	50.000	43.000	8.144	8.144	8.144	0	8.144
CHELTUIELI CURENTE	01	0	0	50.000	43.000	8.144	8.144	8.144	0	8.144
TITLUL II BUNURI SI SERVICII	20	0	0	50.000	43.000	8.144	8.144	8.144	0	8.144
Bunuri si servicii	20.01	0	0	50.000	43.000	8.144	8.144	8.144	0	8.144
Alte bunuri si servicii pentru intretinere si functionare	20.01.30	0	0	50.000	43.000	8.144	8.144	8.144	0	8.144

PRIMAR  
 BALICA HORIA

CONTABIL  
 DRAGHIA SILVIA



**CONTUL DE EXECUTIE AL INSTITUTIILOR PUBLICE - CHELTUIELI**  
**65.10.04.01 - Invatamant secundar inferior - la data de 30.09.2025**

Denumirea indicatorilor	Cod indicator	Credite de angajament		Credite bugetare		Angajamente bugetare	Angajamente legale	Plati efectuate	Angajamente legale de platit	Cheltuieli efective
		Anuale aprobate la finele perioadei de raportare	Trimestriale cumulate	Anuale aprobate la finele perioadei de raportare	Trimestriale cumulate					
TOTAL SECTIUNILE FUNCTIONARE + DEZVOLTARE		0	0	50.000	43.000	8.144	8.144	8.144	0	8.144
SECTIUNEA DE FUNCTIONARE		0	0	50.000	43.000	8.144	8.144	8.144	0	8.144
Total cheltuieli		0	0	50.000	43.000	8.144	8.144	8.144	0	8.144
CHELTUIELI CURENTE	01	0	0	50.000	43.000	8.144	8.144	8.144	0	8.144
TITLUL II BUNURI SI SERVICII	20	0	0	50.000	43.000	8.144	8.144	8.144	0	8.144
Bunuri si servicii	20.01	0	0	50.000	43.000	8.144	8.144	8.144	0	8.144
Alte bunuri si servicii pentru intretinere si functionare	20.01.30	0	0	50.000	43.000	8.144	8.144	8.144	0	8.144

PRIMAR  
 BALICA HORIA


CONTABIL  
 DRAGHIA SILVIA



**CONTUL DE EXECUTIE AL INSTITUTIILOR PUBLICE - CHELTUIELI**  
**65.10.04.02 - Invatamant secundar superior - la data de 30.09.2025**

Denumirea indicatorilor	Cod indicator	Credite de angajament		Credite bugetare		Angajamente bugetare	Angajamente legale	Plati efectuate	Angajamente legale de platit	Cheltuieli efective
		Anuale aprobate la finele perioadei de raportare	Trimestriale cumulate	Anuale aprobate la finele perioadei de raportare	Trimestriale cumulate					
TOTAL SECTIUNILE FUNCTIONARE + DEZVOLTARE		0	0	30.000	20.000	4.378	4.378	4.378	0	30.071
SECTIUNEA DE FUNCTIONARE		0	0	30.000	20.000	4.378	4.378	4.378	0	30.071
Total cheltuieli		0	0	30.000	20.000	4.378	4.378	4.378	0	30.071
CHELTUIELI CURENTE	01	0	0	30.000	20.000	4.378	4.378	4.378	0	30.071
TITLUL II BUNURI SI SERVICII	20	0	0	30.000	20.000	4.378	4.378	4.378	0	30.071
Bunuri si servicii	20.01	0	0	30.000	20.000	4.378	4.378	4.378	0	30.071
Alte bunuri si servicii pentru intretinere si functionare	20.01.30	0	0	30.000	20.000	4.378	4.378	4.378	0	30.071

**PRIMAR**  
 BALICA HORIA



**CONTABIL**  
 DRAGHIA SILVIA

**CONTUL DE EXECUTIE AL INSTITUTIILOR PUBLICE - CHELTUIELI**  
**65.10.11 - Servicii auxiliare pentru educatie - la data de 30.09.2025**

Denumirea indicatorilor	Cod indicator	Credite de angajament		Credite bugetare		Angajamente bugetare	Angajamente legale	Plati efectuate	Angajamente legale de platit	Cheltuieli efective
		Anuale aprobate la finele perioadei de raportare	Trimestriale cumulate	Anuale aprobate la finele perioadei de raportare	Trimestriale cumulate					
TOTAL SECTIUNILE FUNCTIONARE + DEZVOLTARE		0	0	385.000	323.000	18.716	18.716	18.716	0	18.648
SECTIUNEA DE FUNCTIONARE		0	0	385.000	323.000	18.716	18.716	18.716	0	18.648
Total cheltuieli		0	0	385.000	323.000	18.716	18.716	18.716	0	18.648
CHELTUIELI CURENTE	01	0	0	385.000	323.000	18.716	18.716	18.716	0	18.648
TITLUL II BUNURI SI SERVICII	20	0	0	385.000	323.000	18.716	18.716	18.716	0	18.648
Bunuri si servicii	20.01	0	0	355.000	305.000	8.910	8.910	8.910	0	12.482
Materiale si prestari de servicii cu caracter functional	20.01.09	0	0	355.000	305.000	8.910	8.910	8.910	0	12.482
Hrana	20.03	0	0	30.000	18.000	9.806	9.806	9.806	0	6.166
Hrana pentru oameni	20.03.01	0	0	30.000	18.000	9.806	9.806	9.806	0	6.166

PRIMAR  
 BALICA HORIA



CONTABIL  
 DRAGHIA SILVIA

**CONTUL DE EXECUTIE AL INSTITUTIILOR PUBLICE - CHELTUIELI**  
**65.10.11.03 - Internate si cantine pentru elevi - la data de 30.09.2025**

Denumirea indicatorilor	Cod indicator	Credite de angajament		Credite bugetare		Angajamente bugetare	Angajamente legale	Plati efectuate	Angajamente legale de platit	Cheltuieli efective
		Anuale aprobate la finele perioadei de raportare	Trimestriale cumulate	Anuale aprobate la finele perioadei de raportare	Trimestriale cumulate					
TOTAL SECTIUNILE FUNCTIONARE + DEZVOLTARE		0	0	385.000	323.000	18.716	18.716	18.716	0	18.648
SECTIUNEA DE FUNCTIONARE		0	0	385.000	323.000	18.716	18.716	18.716	0	18.648
Total cheltuieli		0	0	385.000	323.000	18.716	18.716	18.716	0	18.648
CHELTUIELI CURENTE	01	0	0	385.000	323.000	18.716	18.716	18.716	0	18.648
TITLUL II BUNURI SI SERVICII	20	0	0	385.000	323.000	18.716	18.716	18.716	0	18.648
Bunuri si servicii	20.01	0	0	355.000	305.000	8.910	8.910	8.910	0	12.482
Materiale si prestari de servicii cu caracter functional	20.01.09	0	0	355.000	305.000	8.910	8.910	8.910	0	12.482
Hrana	20.03	0	0	30.000	18.000	9.806	9.806	9.806	0	6.166
Hrana pentru oameni	20.03.01	0	0	30.000	18.000	9.806	9.806	9.806	0	6.166

PRIMAR  
 BALICA HORIA

.....

CONTABIL  
 DRAGHIA SILVIA

.....  




**CONTUL DE EXECUTIE AL INSTITUTIILOR PUBLICE - CHELTUIELI  
 70.10 - Locuinte, servicii si dezvoltare publica - la data de 30.09.2025**

Denumirea indicatorilor	Cod indicator	Credite de angajament		Credite bugetare		Angajamente bugetare	Angajamente legale	Plati efectuate	Angajamente legale de platit	Cheltuieli efective
		Anuale aprobate la finele perioadei de raportare	Trimestriale cumulate	Anuale aprobate la finele perioadei de raportare	Trimestriale cumulate					
TOTAL SECTIUNILE FUNCTIONARE + DEZVOLTARE		0	0	73.000	62.000	13.238	13.238	13.238	0	13.218
SECTIUNEA DE FUNCTIONARE		0	0	73.000	62.000	13.238	13.238	13.238	0	13.218
Total cheltuieli		0	0	73.000	62.000	13.238	13.238	13.238	0	13.218
CHELTUIELI CURENTE	01	0	0	73.000	62.000	13.238	13.238	13.238	0	13.218
TITLUL II BUNURI SI SERVICII	20	0	0	73.000	62.000	13.238	13.238	13.238	0	13.218
Bunuri si servicii	20.01	0	0	53.000	47.000	13.238	13.238	13.238	0	13.218
Incalzit, iluminat si forta motrica	20.01.03	0	0	28.000	22.000	11.119	11.119	11.119	0	11.118
Apa, canal si salubritate	20.01.04	0	0	25.000	25.000	2.119	2.119	2.119	0	2.100
Alte cheltuieli	20.30	0	0	20.000	15.000	0	0	0	0	0
alte cheltuieli cu bunuri si servicii	20.30.30	0	0	20.000	15.000	0	0	0	0	0

PRIMAR  
 BALICA HORIA



CONTABIL  
 DRAGHIA SILVIA

**CONTUL DE EXECUTIE AL INSTITUTIILOR PUBLICE - CHELTUIELI**  
**70.10.04 - Servicii si dezvoltare publica - la data de 30.09.2025**

Denumirea indicatorilor	Cod indicator	Credite de angajament		Credite bugetare		Angajamente bugetare	Angajamente legale	Plati efectuate	Angajamente legale de platit	Cheltuieli efective
		Anuale aprobate la finele perioadei de raportare	Trimestriale cumulate	Anuale aprobate la finele perioadei de raportare	Trimestriale cumulate					
TOTAL SECTIUNILE FUNCTIONARE + DEZVOLTARE		0	0	73.000	62.000	13.238	13.238	13.238	0	13.218
SECTIUNEA DE FUNCTIONARE		0	0	73.000	62.000	13.238	13.238	13.238	0	13.218
Total cheltuieli		0	0	73.000	62.000	13.238	13.238	13.238	0	13.218
CHELTUIELI CURENTE	01	0	0	73.000	62.000	13.238	13.238	13.238	0	13.218
TITLUL II BUNURI SI SERVICII	20	0	0	73.000	62.000	13.238	13.238	13.238	0	13.218
Bunuri si servicii	20.01	0	0	53.000	47.000	13.238	13.238	13.238	0	13.218
Incalzit, iluminat si forta motrica	20.01.03	0	0	28.000	22.000	11.119	11.119	11.119	0	11.118
Apa, canal si salubritate	20.01.04	0	0	25.000	25.000	2.119	2.119	2.119	0	2.100
Alte cheltuieli	20.30	0	0	20.000	15.000	0	0	0	0	0
alte cheltuieli cu bunuri si servicii	20.30.30	0	0	20.000	15.000	0	0	0	0	0

PRIMAR  
 BALICA HORIA



CONTABIL  
 DRAGHIA SILVIA

**DISPONIBIL DIN MIJLOACE CU DESTINATIE SPECIALA**  
**la data de 30 SEPTEMBRIE 2025**

Denumirea indicatorilor	Nr rand	Disponibil la inceputul anului	Incasari	Plati	Disponibil la sfarsitul perioadei
TOTAL (rd 02 la 01)	01	19.981	254.657	249.057	25.581
- Sume primite ca donatii si sponsorizari (ct.550/analitic distinct)	02	0	249.057	249.057	0
- Garantii materiale retinute gestionarilor conform Legii nr. 22/1969	03	19.981	5.600	0	25.581

**PRIMAR**  
BALICA HORIA



**CONTABIL**  
DRAGHIA SILVIA



VENITURILE, CHELTUIELILE SI EXCENTE ALE BUGELOR  
LOCALE PE UNITATI ADMINISTRATIV-TERRITORIALE

Denumirea indicatorilor	Cod indicator	Nr. rand	Prevederi anuale	Realizati
<b>VENITURI TOTAL</b>	000102	1	18.260.010	17.268.893
Venituri proprii	4990	2	14.047.470	15.580.610
1. Venituri curente, din care:	000202	3	16.960.880	15.423.853
a) Cote si sume defalcate din impozitii pe venit	04.02	4	3.230.010	3.570.160
- Cote defalcate din impozitii pe venit	04.02.01	5	2.442.510	2.810.514
- Sume alocate de consiliul judetean pentru echilibrarea bugetelor locale	04.02.04	6	412.500	387.122
- Sume repartizate din Fondul la dispozitia Consiliului Judetean	04.02.05	6.1	375.000	372.524
b) Sume defalcate din taxa pe valoarea adaugata	11.02	7	2.913.410	677.830
- Sume defalcate din taxa pe valoarea adaugata pentru finantarea cheltuielilor descentralizate la nivelul comunei, oraselor, municipiilor si sectoarelor Municipiului Bucuresti	11.02.02	9	2.700.410	530.830
- Sume defalcate din taxa pe valoarea adaugata pentru echilibrarea bugetelor locale	11.02.06	12	213.000	147.000
2. Venituri din capital	390002	17	0	47.530
3. Incasari din rambursarea imprumuturilor acordate, din care:	40.02	18	0	787.057
Sume din excedentul bugetului local utilizate pentru finantarea cheltuielilor sectiunii de dezvoltare	40.02.14	21.2	0	538.000
- Sume primite in cadrul mecanismului decontarii cererilor de plata	40.02.16	21.3	0	249.057
4. Subventii de la alte nivele ale administratiei publice		22	1.130.640	994.453
- Subventii de la bugetul de stat	42.02	23	346.140	210.005
- Subventii de la alte administratii	43.02	24	784.500	784.448
5. Sume primite de la UE/alii donatori in contul plăților efectuate si prefinanțări	45.02	24.1	168.490	16.000
<b>CHELTUIELI TOTAL</b>	5002	25	19.325.740	11.852.312
Excedent	98.02	26	0	5.416.581
Deficit	99.02	27	-1.065.730	0
<b>VENITURI TOTAL</b>	000102	112	18.260.010	17.268.893
Venituri proprii	4990	113	14.047.470	15.580.610
1. Venituri curente, din care:	000202	114	16.960.880	15.423.853
a) Cote si sume defalcate din impozitii pe venit	04.02	115	3.230.010	3.570.160
- Cote defalcate din impozitii pe venit	04.02.01	116	2.442.510	2.810.514
- Sume alocate de consiliul judetean pentru echilibrarea bugetelor locale	04.02.04	117	412.500	387.122
- Sume repartizate din Fondul la dispozitia Consiliului Judetean	04.02.05	117.1	375.000	372.524
b) Sume defalcate din taxa pe valoarea adaugata	11.02	118	2.913.410	677.830
- Sume defalcate din taxa pe valoarea adaugata pentru finantarea cheltuielilor descentralizate la nivelul comunei, oraselor, municipiilor si sectoarelor Municipiului Bucuresti	11.02.02	120	2.700.410	530.830
- Sume defalcate din taxa pe valoarea adaugata pentru echilibrarea bugetelor locale	11.02.06	123	213.000	147.000
2. Venituri din capital	390002	128	0	47.530
3. Incasari din rambursarea imprumuturilor acordate, din care:	40.02	129	0	787.057

Denumirea indicatorilor	Cod indicator	Nr. rand	Prevederi anuale	Realizat
- Sume din excedentul bugetului local utilizate pentru finantarea cheltuielilor sectiunii de dezvoltare	40.02.14	132.2	0	538.000
- Sume primite in cadrul mecanismului decontarii cererilor de plata	40.02.16	132.3	0	249.057
4. Subventii de la alte nivele ale administratiei publice		133	1.130.640	994.453
- Subventii de la bugetul de stat	42.02	134	346.140	210.005
- Subventii de la alte administratii	43.02	135	784.500	784.448
5. Sume primite de la UE/alți donatori în contul plășilor efectuate și prefinanțări	45.02	135.1	168.490	16.000
CHELTUIELI TOTAL	5002	136	19.325.740	11.852.312
Excedent	98.02	137	0	5.416.581
Deficit	99.02	138	-1.065.730	0

**PRIMAR**  
BALICA HORIA

**CONTABIL**  
DRAGHIA SILVIA



**SITUATIA UNOR INDICATORI REFERITORI LA PROTECTIA COPILULUI  
SI A PERSOANELOR CU HANDICAP LA DATA DE 30 SEPTEMBRIE 2025**

Denumire	Cod rd.	Numar
Asistenti personali pentru persoanele cu handicap	007	8
Indemnizatii lunare acordate persoanelor cu handicap grav	008	71

**PRIMAR**  
BALICA HORIA


**CONTABIL**  
DRAGHIA SILVIA



**SITUATIA ACTIVELOR SI DATORIILOR**  
**din administratia locala la data de 30.09.2025**

Nr rand	Denumirea indicațiilor	Cod rand	Inceputul perioadei	Sfirsitul perioadei
	Numerar în lei în casieria instituțiilor publice locale și ale instituțiilor publice de subordonare locala	4	0	6.332
	Disponibilități în lei ale instituțiilor publice locale și ale instituțiilor publice de subordonare locala, la trezorerii din care :	5	1.241.655	6.154.549
	Total (în baze cash) (rd.04+05)	8	1.241.655	6.160.881
	Total (în baze accrual) (rd.08+09)	10	1.241.655	6.160.881
	Disponibilități ale instituțiilor publice locale și ale instituțiilor de subordonare locala la instituțiile de credit rezidente din care :	32	19.981	25.581
	Total (în baze cash) (rd.32+35)	36	19.981	25.581
	Total (în baze accrual) (rd.36+37)	38	19.981	25.581
	Creante comerciale curente legate de livrări de bunuri și servicii de către autoritățile locale sau de instituții subordonate acestora (ct.232+234+409+4111+4118+413+ 418+4611-4911-4961).Total (rd.166+167+168+172) din care de la:	165	9.026	9.026
	-de la societăți nefinanciare (S.11),	167	9.026	9.026
1	Creante ale bugetului local (ct.464-497). Total (rd.177+178+179+183), din care:	176	6.930.933	4.629.496
	-de la populație	177	6.930.933	4.629.496
	Total creante (rd.176+184)	185	6.930.933	4.629.496
1	Sume datorate terților reprezentând garanții și cautiuni aflate în conturile instituțiilor publice (ct.4281+ 462). Total (rd.204+205+206) din care :	203	22.216	37.037
	- salariilor (gospodăriile populației) (S.143)	204	22.216	37.037
	Sume primite din excedentul anului precedent pentru acoperirea golurilor temporare de casă și pentru finanțarea cheltuielilor secțiunii de dezvoltare(ct.5197)	267.1	0	559.770
	Total (în baze cash)(rd.262+266+267)	268	0	559.770
	Total (în baze accrual) (cash+dobânzi)(rd.268+274)	275	0	559.770
	Datorii comerciale curente legate de livrări de bunuri și servicii (ct.401+403+4041+405+408+419+4621). Total (rd.321+322+326+327) din care către:	320	101.298	235.172
	-Societăți nefinanciare (S.11)	321	101.298	235.172
	Datoriile instituțiilor publice din administrația locală către bugete ( ct.4423+ 431+437+4428 +444+446+4481)	331	65.040	68.242
	Salariile angajaților (ct 421+423+426 +4271+ 4273 +4281)	332	110.830	124.061
	Alte drepturi cuvenite altor categorii de persoane (ct.4272 + 4273+429+438)	333	244.834	185.328
	Total (rd.331+332+332.1+332.2+333+334)	335	420.704	377.631

PRIMAR  
 BALICA HORIA



CONTABIL  
 DRAGHIA SILVIA

**CONTUL DE EXECUTIE AL INSTITUTIILOR PUBLICE - CHELTUIELI**  
**- la data de 30.09.2025**

Denumirea indicatorilor	Cod indicator	Credite de angajament		Credite bugetare		Angajamente bugetare	Angajamente legale	Plati efectuate	Angajamente legale de platit	Cheltuieli efective
		Anuale aprobate la finele perioadei de raportare	Trimestriale cumulate	Anuale aprobate la finele perioadei de raportare	Trimestriale cumulate					
TOTAL SECTIUNILE FUNCTIONARE + DEZVOLTARE		0	0	21.229.030	19.325.740	12.514.084	12.514.084	11.852.312	661.772	6.877.984
SECTIUNEA DE FUNCTIONARE		0	0	9.888.770	7.985.480	7.017.564	7.017.564	6.355.792	661.772	6.515.147
Total cheltuieli		0	0	9.888.770	7.985.480	7.017.564	7.017.564	6.355.792	661.772	6.515.147
CHELTUIELI CURENTE	01	0	0	9.888.770	7.985.480	7.019.649	7.019.649	6.357.877	661.772	6.515.147
TITLUL I CHELTUIELI DE PERSONAL	10	0	0	2.158.710	1.609.920	2.158.710	2.158.710	1.496.939	661.771	1.505.320
Cheltuieli salariale in bani	10.01	0	0	2.077.750	1.540.870	2.077.750	2.077.750	1.465.329	612.421	1.475.890
Salarii de baza	10.01.01	0	0	1.775.870	1.321.720	1.775.870	1.775.870	1.270.364	505.506	1.279.895
Sporuri pentru conditii de munca	10.01.05	0	0	16.240	12.180	16.240	16.240	11.879	4.361	11.851
Indemnizatii platite unor persoane din afara unitatii	10.01.12	0	0	113.030	84.050	113.030	113.030	78.246	34.784	79.212
Alocatii pentru transportul la si de la locul de munca	10.01.15	0	0	78.280	53.020	78.280	78.280	40.626	37.654	40.626
Indemnizatie de hrana	10.01.17	0	0	94.330	69.900	94.330	94.330	64.214	30.116	64.306
Cheltuieli salariale in natura	10.02	0	0	35.200	35.200	35.200	35.200	0	35.200	0
Tichete de vacanta	10.02.06	0	0	35.200	35.200	35.200	35.200	0	35.200	0
Contributii	10.03	0	0	45.760	33.850	45.760	45.760	31.610	14.150	29.430
Contributia asiguratorie pentru munca	10.03.07	0	0	45.760	33.850	45.760	45.760	31.610	14.150	29.430
TITLUL II BUNURI SI SERVICII	20	0	0	4.633.240	4.078.160	2.864.826	2.864.826	2.864.825	1	3.003.248
Bunuri si servicii	20.01	0	0	981.000	848.020	574.135	574.135	574.134	1	704.743
Furnituri de birou	20.01.01	0	0	19.500	16.000	11.369	11.369	11.369	0	8.447
Materiale pentru curatenie	20.01.02	0	0	13.400	9.800	3.349	3.349	3.349	0	3.201

Denumirea indicatorilor	Cod indicator	Credite de angajament		Credite bugetare		Angajamente bugetare	Angajamente legale	Plati efectuate	Angajamente legale de platit	Cheltuieli efective
		Anuale aprobate la finele perioadei de raportare	Trimestriale cumulate	Anuale aprobate la finele perioadei de raportare	Trimestriale cumulate					
Incalzit, iluminat si forta motrica	20.01.03	0	0	416.000	395.000	245.203	245.203	245.202	1	245.202
Apa, canal si salubritate	20.01.04	0	0	8.330	5.200	4.436	4.436	4.436	0	4.436
Carburanti si lubrifianti	20.01.05	0	0	28.300	24.800	22.394	22.394	22.394	0	22.394
Posta, telecomunicatii, radio, tv, internet	20.01.08	0	0	80.700	62.700	50.820	50.820	50.820	0	50.307
Materiale si prestari de servicii cu caracter functional	20.01.09	0	0	28.000	27.750	2.750	2.750	2.750	0	2.834
Alte bunuri si servicii pentru intretinere si functionare	20.01.30	0	0	386.770	306.770	233.814	233.814	233.814	0	367.922
Reparatii curente	20.02	0	0	2.421.210	1.983.290	1.401.113	1.401.113	1.401.113	0	1.418.113
Deplasari, detasari, transferari	20.06	0	0	5.000	5.000	0	0	0	0	0
Deplasari interne, detasari, transferari	20.06.01	0	0	5.000	5.000	0	0	0	0	0
consultanta si expertiza	20.12	0	0	25.000	25.000	14.875	14.875	14.875	0	14.875
Pregatire profesionala	20.13	0	0	6.500	5.300	1.238	1.238	1.238	0	1.238
Cheltuieli judiciare si extrajudiciare derivate din actiuni in reprezentarea intereselor statului, potrivit dispozitiilor legale	20.25	0	0	2.000	2.000	1.000	1.000	1.000	0	1.000
Alte cheltuieli	20.30	0	0	1.192.530	1.209.550	872.465	872.465	872.465	0	863.279
alte cheltuieli cu bunuri si servicii	20.30.30	0	0	1.192.530	1.209.550	872.465	872.465	872.465	0	863.279
TITLUL IX ASISTENTA SOCIALA	57	0	0	2.886.820	2.112.400	1.960.113	1.960.113	1.960.113	0	1.970.579
Ajutoare sociale	57.02	0	0	2.886.820	2.112.400	1.960.113	1.960.113	1.960.113	0	1.970.579
Ajutoare sociale in numerar	57.02.01	0	0	2.634.820	1.950.400	1.868.083	1.868.083	1.868.083	0	1.878.549
Suport alimentar	57.02.05	0	0	252.000	162.000	92.030	92.030	92.030	0	92.030
TITLUL XI ALTE CHELTUIELI	59	0	0	210.000	185.000	36.000	36.000	36.000	0	36.000
Asociatii si fundatii	59.11	0	0	90.000	65.000	0	0	0	0	0
Sustinerea cultelor	59.12	0	0	120.000	120.000	36.000	36.000	36.000	0	36.000
PLATI EFECTUATE IN ANII PRECEDENTI SI RECUPERATE IN ANUL CURENT	84	0	0	0	0	-2.085	-2.085	-2.085	0	0

Denumirea indicatorilor	Cod indicator	Credite de angajament		Credite bugetare		Angajamente bugetare	Angajamente legale	Plati efectuate	Angajamente legale de platit	Cheltuieli efective
		Anuale aprobate la finele perioadei de raportare	Trimestriale cumulate	Anuale aprobate la finele perioadei de raportare	Trimestriale cumulate					
TITLUL XXI PATI EFECTUATE IN ANII PRECEDENTI SI RECUPERATE IN ANUL CURENT	85	0	0	0	0	-2.085	-2.085	-2.085	0	0
Plati efectuate in anii precedenti si recuperate in anul curent	85.01	0	0	0	0	-2.085	-2.085	-2.085	0	0
Plati efectuate in anii precedenti si recuperate in anul curent in sectiunea de functionare a bugetului local	85.01.01	0	0	0	0	-2.085	-2.085	-2.085	0	0
SECTIUNEA DE DEZVOLTARE										
Total cheltuieli		0	0	11.340.260	11.340.260	5.496.520	5.496.520	5.496.520	0	362.837
CHELTUIELI CURENTE	01	0	0	11.340.260	11.340.260	5.496.520	5.496.520	5.496.520	0	362.837
Titlul VIII PROIECTE CU FINANTARE DIN FONDURI EXTERNE NERAMBURSABILE (FEN) POSTADERARE	56	0	0	1.188.780	1.188.780	947.936	947.936	947.936	0	354.504
Programe finantate fin Fondul Social European (FSE), aferente cadrului financiar 2021-2027 (cod 564901 la 564903)	56.49	0	0	500.400	500.400	317.998	317.998	317.998	0	300.148
Finantare nationala	56.49.01	0	0	34.000	34.000	12.168	12.168	12.168	0	12.168
Finantare externa nerambursabila	56.49.02	0	0	4.000	4.000	1.825	1.825	1.825	0	1.825
Cheltuieli neeligibile	56.49.03	0	0	28.000	28.000	10.343	10.343	10.343	0	10.343
Fondul European Agricol de Dezvoltare Rurala (FEADR) aferent cadrului financiar 2023-2027 (cod 56.53.01 la 56.53.03)	56.53	0	0	2.000	2.000	0	0	0	0	0
Finantare nationala	56.53.01	0	0	466.400	466.400	305.830	305.830	305.830	0	287.980
Finantare externa nerambursabila	56.53.02	0	0	96.580	96.580	96.573	96.573	96.573	0	96.573
Cheltuieli neeligibile	56.53.03	0	0	152.490	152.490	152.484	152.484	152.484	0	152.484
TITLUL XII PROIECTE CU FINANTARE DIN SUMELE REPREZENTAND ASISTENTA FINANCIARA NERAMBURSABILA AFERENTA PNRR	60	0	0	217.330	217.330	56.773	56.773	56.773	0	38.923
				688.380	688.380	629.938	629.938	629.938	0	54.356

Denumirea indicatorilor	Cod indicator	Credite de angajament		Credite bugetare		Angajamente bugetare	Angajamente legale	Plati efectuate	Angajamente legale de platit	Cheltuieli efective
		Anuale aprobate la finele perioadei de raportare	Trimestriale cumulate	Anuale aprobate la finele perioadei de raportare	Trimestriale cumulate					
Fonduri europene nerambursabile	60.01	0	0	578.470	578.470	529.647	529.647	529.647	0	45.964
Sume aferente TVA	60.03	0	0	109.910	109.910	100.291	100.291	100.291	0	8.392
CHELTUIELI DE CAPITAL	70	0	0	10.205.750	10.205.750	4.600.845	4.600.845	4.600.845	0	8.333
TITLUL XV ACTIVE NEFINANCIARE	71	0	0	10.205.750	10.205.750	4.600.845	4.600.845	4.600.845	0	8.333
Active fixe	71.01	0	0	9.240.750	8.835.750	4.534.434	4.534.434	4.534.434	0	8.333
Constructii	71.01.01	0	0	8.636.200	8.301.200	4.344.224	4.344.224	4.344.224	0	0
Alte active fixe	71.01.30	0	0	604.550	534.550	190.210	190.210	190.210	0	8.333
Reparatii capitale aferente activelor fixe	71.03	0	0	965.000	1.370.000	66.411	66.411	66.411	0	0
PLATI EFECTUATE IN ANII PRECEDENTI SI RECUPERATE IN ANUL CURENT	84	0	0	-54.270	-54.270	-52.261	-52.261	-52.261	0	0
TITLUL XXI PATI EFECTUATE IN ANII PRECEDENTI SI RECUPERATE IN ANUL CURENT	85	0	0	-54.270	-54.270	-52.261	-52.261	-52.261	0	0
Plati efectuate in anii precedenti si recuperate in anul curent	85.01	0	0	-54.270	-54.270	-52.261	-52.261	-52.261	0	0
Plati efectuate in anii precedenti si recuperate in anul curent in sectiunea de dezvoltare a bugetului local	85.01.02	0	0	-54.270	-54.270	-52.261	-52.261	-52.261	0	0

PRIMAR  
BALICA HORIA

CONTABIL  
DRAGHIA SILVIA



**BALANTA SINTETICA**  
**30.09.2025**

Simbol	Denumire	Sold initial		Rulaje precedente		Rulaje luna		Total rulaje		Total sume		Sold final	
		Debitor	Creditor	Debitor	Creditor	Debitor	Creditor	Debitor	Creditor	Debitor	Creditor	Debitor	Creditor
103.00.00	Fondul bunurilor care alcatuiesc domeniul public al unitatilor administrativ - teritoriale	0	152.146.571	1.537.633	0	0	0	1.537.633	0	1.537.633	152.146.571	0	150.608.938
104.01.01	Fondul bunurilor care alcatuiesc domeniul privat al unitatilor administrativ - teritoriale	0	310.000	0	0	0	0	0	0	0	310.000	0	310.000
117.00.00	Rezultatul reportat	0	12.980.973	2.080.153	2.511.815	116.127	0	2.196.280	2.511.815	2.196.280	15.492.788	0	13.296.508
121.00.00	Rezultatul patrimonial	1.142.722	13.026	6.647.383	15.846.434	321.755	0	6.969.138	15.846.434	8.111.860	15.859.460	0	7.747.600
203.00.00	Cheltuieli de dezvoltare	34.000	0	0	0	0	0	0	0	34.000	0	34.000	0
205.00.00	Concesiuni, brevete, licente, marci comerciale, drepturi si active similare	8.000	0	0	0	0	0	0	0	8.000	0	8.000	0
208.01.00	Programe informatice	34.316	0	0	0	0	0	0	0	34.316	0	34.316	0
208.02.00	Alte active fixe necorporale	316.929	0	0	0	0	0	0	0	316.929	0	316.929	0
211.01.00	Terenuri	7.885.396	0	0	0	0	0	0	0	7.885.396	0	7.885.396	0
211.02.00	Amenajari la terenuri	168.320	0	0	0	0	0	0	0	168.320	0	168.320	0
212.09.01	Constructii - alte active fixe incadrate in grupa constructii	144.571.175	0	0	1.537.634	0	0	0	1.537.634	144.571.175	1.537.634	143.033.541	0
213.01.00	Echipe tehnologice (masini, utilaje si instalatii de lucru)	1.549.744	0	160.000	9.739	0	0	160.000	9.739	1.709.744	9.739	1.700.005	0
213.02.00	Aparate si instalatii de masurare, control si reglare	33.832	0	0	0	0	0	0	0	33.832	0	33.832	0
213.03.00	Mijloace de transport	250.551	0	0	0	0	0	0	0	250.551	0	250.551	0
213.04.00	Animale si plantatii	35.650	0	0	0	0	0	0	0	35.650	0	35.650	0
214.00.00	Mobilier, aparatura birotica, echipamente de protectie a valorilor umane si materiale si alte active fixe corporale	805.625	0	253.470	0	0	0	253.470	0	1.059.095	0	1.059.095	0
231.00	Active fixe corporale in curs de executie	2.110.941	0	5.566.811	160.000	530.347	0	6.097.158	160.000	8.208.099	160.000	8.048.099	0

Simbol	Denumire	Sold initial		Rul. precedente		Rulaje luna		Total rulaje		Total luna		Sold final	
		Debitor	Creditor	Debitor	Creditor	Debitor	Creditor	Debitor	Creditor	Debitor	Creditor	Debitor	Creditor
231.00.00	Active fixe corporale in curs de executie - Terenuri si cladiri	2.110.941	0	5.566.811	160.000	530.347	0	6.097.158	160.000	8.208.099	160.000	8.048.099	0
280.05.00	Amortizarea concesiunilor, brevetelor, licentelor, marcilor comerciale, drepturilor si activelor similare	0	351	0	0	0	0	0	0	0	351	0	351
280.08.01	Amortizarea programelor informatice	0	34.316	0	0	0	0	0	0	0	34.316	0	34.316
280.08.09	Amortizarea altor active fixe necorporale	0	15.236	0	0	0	0	0	0	0	15.236	0	15.236
281.01.00	Amortizarea amenajarilor la terenuri	0	20.713	0	0	0	0	0	0	0	20.713	0	20.713
281.03.01	Amortizarea echipamentelor tehnologice (masini, utilaje si instalatii de lucru)	0	1.149.359	9.739	10.000	0	0	9.739	10.000	9.739	1.159.359	0	1.149.620
281.03.02	Amortizarea aparatelor si instalatiilor de masurare, control si reglare	0	3.204	0	0	0	0	0	0	0	3.204	0	3.204
281.03.03	Amortizarea mijloacelor de transport	0	223.837	0	0	0	0	0	0	0	223.837	0	223.837
281.03.04	Amortizarea animalelor si plantatiilor	0	6.458	0	0	0	0	0	0	0	6.458	0	6.458
281.04.00	Amortizarea mobilierului, aparatului birotice, echipamentelor de protectie a valorilor umane si materiale si a altor active fixe corporale	0	594.475	0	0	0	0	0	0	0	594.475	0	594.475
302.02.00	Combustibili	0	0	11.536	11.536	858	858	12.394	12.394	12.394	12.394	0	0
302.07.00	Hrana	0	0	6.347	6.166	2.951	0	9.298	6.166	9.298	6.166	3.132	0
302.08.00	Alte materiale consumabile	33.870	0	147.850	162.169	362	0	148.212	162.169	182.082	162.169	19.913	0
303.01.00	Materiale de natura obiectelor de inventar in magazine	7.709	0	0	0	0	0	0	0	7.709	0	7.709	0
303.02.00	Materiale de natura obiectelor de inventar in folosinta	831.850	0	337.663	2.900	768	0	338.431	2.900	1.170.281	2.900	1.167.381	0
401.01.00	Furnizori sub 1 an	0	72.048	3.725.106	3.707.288	0	175.492	3.725.106	3.882.780	3.725.106	3.954.828	0	229.722
404.01.00	Furnizori de active fixe sub 1 an	0	29.250	4.168.278	4.144.478	530.347	530.347	4.698.625	4.674.825	4.698.625	4.704.075	0	5.450
409.01.01	Furnizori - debitori pentru cumparari de bunuri de natura stocurilor	946	0	0	0	0	0	0	0	946	0	946	0
421.00.00	Personal - salarii datorate	0	79.750	1.438.171	1.447.164	1.722	0	1.439.893	1.447.164	1.439.893	1.526.914	0	87.021
427.01.00	Retineri din salarii datorate tertilor	0	10.568	89.959	88.213	19	2.125	89.978	90.338	89.978	100.906	0	10.928
427.01.0001	Sindicat	0	65	582	586	19	0	601	586	601	651	0	50
427.01.0002	C.A.R.	0	10.440	86.860	84.810	0	2.000	86.860	86.810	86.860	97.250	0	10.390

Simbol	Denumire	Sold initial		Rulaj - precedente		Rulaje luna		Total rulaje		Total suma		Sold final	
		Debitor	Creditor	Debitor	Creditor	Debitor	Creditor	Debitor	Creditor	Debitor	Creditor	Debitor	Creditor
427.01.0003	Rate, poprii	0	63	2.517	2.817	0	125	2.517	2.942	2.517	3.005	0	488
428.01.01	Alte datorii in legatura cu personalul sub 1 an	0	20.512	22.770	26.250	0	2.120	22.770	28.370	22.770	48.882	0	26.112
429.00.00	Bursieri si doctoranzi	0	0	46.050	46.050	0	0	46.050	46.050	46.050	46.050	0	0
431.02.00	Contributiile asiguratilor pentru asigurari sociale	0	38.538	359.220	360.876	0	201	359.220	361.076	359.220	399.614	0	40.394
431.04.00	Contributiile asiguratilor pentru asigurari sociale de sanatate	0	15.417	143.740	144.405	0	82	143.740	144.487	143.740	159.904	0	16.164
431.06.00	Contributia asiguratorie pentru munca	0	1.774	29.549	32.150	2.329	0	31.878	32.150	31.878	33.924	0	2.046
438.00.00	Alte datorii sociale	0	244.834	1.819.737	1.762.527	2.296	0	1.822.033	1.762.527	1.822.033	2.007.361	0	185.328
444.00.00	Impozit pe venitul din salarii si din alte drepturi	0	9.311	85.439	85.620	0	146	85.439	85.766	85.439	95.077	0	9.638
458.03.01	Sume de primit de la Autoritatile de Certificare/ Autoritatile de Management/Agentiile de Plati - FONDURI EXTERNE NERAMBURSABILE POSTADERARE	0	0	249.057	249.057	0	0	249.057	249.057	249.057	249.057	0	0
461.01.01	Debitori sub 1 an - creante comerciale	8.080	0	0	0	0	0	0	0	8.080	0	8.080	0
462.01.09	Creditori sub 1 an - alte datorii curente	0	1.704	53.520	62.741	0	0	53.520	62.741	53.520	64.445	0	10.925
464.00.00	Creante ale bugetului local	6.930.933	0	8.814.855	11.294.144	177.852	0	8.992.707	11.294.144	15.923.640	11.294.144	4.629.496	0
467.02.00	Creditori ai bugetului local	0	0	140.981	135.695	0	1.155	140.981	136.850	140.981	136.850	0	-4.131
468.01.07	Sume acordate din excedentul anului precedent pentru acoperirea golurilor temporare de casa si pentru finantarea cheltuielilor sectiunii de dezvoltare	0	0	538.000	0	0	0	538.000	0	538.000	0	538.000	0
468.01.0702	Sume acordate din excedentul anului precedent pentru acoperirea golurilor temporare de casa - sectiunea de dezvoltare	0	0	538.000	0	0	0	538.000	0	538.000	0	538.000	0
468.01.09	Alte imprumuturi acordate pe termen scurt	0	0	21.770	0	0	0	21.770	0	21.770	0	21.770	0
481.09.00	Alte decontari	0	0	936.893	936.893	0	0	936.893	936.893	936.893	936.893	0	0

Simbol	Denumire	Sold initial		Rulaj precedent		Rulaj luna		Total rulaj		Total sume		Sold final	
		Debitor	Creditor	Debitor	Creditor	Debitor	Creditor	Debitor	Creditor	Debitor	Creditor	Debitor	Creditor
519.01.07	Sume primite din excedentul anului precedent pentru acoperirea goluilor temporare de casa si pentru finantarea cheltuielilor sectiunii de dezvoltare	0	0	0	538.000	0	0	0	538.000	0	538.000	0	538.000
519.01.90	Alte imprumuturi pe termen scurt	0	0	0	21.770	0	0	0	21.770	0	21.770	0	21.770
521.01.00	Disponibil al bugetului local	0	0	17.037.335	0	225.226	0	17.262.561	0	17.262.561	0	17.262.561	0
521.03.00	Rezultatul executiei bugetare din anii precedenti	1.048.728	0	0	538.000	0	0	0	538.000	1.048.728	538.000	510.728	0
531.01.01	Casa in lei	0	0	1.604.999	1.602.510	3.843	0	1.608.842	1.602.510	1.608.842	1.602.510	6.332	0
532.08.00	Alte valori	0	0	5.290	5.290	2.000	2.000	7.290	7.290	7.290	7.290	0	0
550.01.01	Disponibil din fonduri cu destinatie speciala la trezoreria	0	0	249.057	249.057	0	0	249.057	249.057	249.057	249.057	0	0
550.01.02	Disponibil din fonduri cu destinatie speciala la institutii de credit	19.981	0	3.480	0	2.120	0	5.600	0	25.581	0	25.581	0
552.00.00	Disponibil pentru sume de mandat si sume in depozit	1.704	0	62.741	53.520	0	0	62.741	53.520	64.445	53.520	10.925	0
562.01.01	Disponibil al activitatilor finantate din venituri proprii	0	0	90.385	0	7.285	0	97.670	0	97.670	0	97.670	0
562.03.00	Rezultatul executiei bugetare din anii precedenti	191.223	0	0	21.770	0	0	0	21.770	191.223	21.770	169.453	0
581.01.01	Viramente interne - activitatea operationala	0	0	1.491.574	1.491.574	110.936	110.936	1.602.510	1.602.510	1.602.510	1.602.510	0	0
602.02.00	Cheltuieli privind combustibilul	0	0	22.394	21.306	0	1.088	22.394	22.394	22.394	22.394	0	0
602.07.00	Cheltuieli privind hrana	0	0	6.166	6.166	0	0	6.166	6.166	6.166	6.166	0	0
602.08.00	Cheltuieli privind alte materiale consumabile	0	0	140.829	85.020	0	55.809	140.829	140.829	140.829	140.829	0	0
603.00.00	Cheltuieli privind materialele de natura obiectelor de inventar	0	0	93	93	0	0	93	93	93	93	0	0
610.00.00	Cheltuieli privind energia si apa	0	0	262.857	249.748	0	13.109	262.857	262.857	262.857	262.857	0	0
611.00.00	Cheltuieli cu intretinerea si reparatiile	0	0	1.418.113	499.444	0	918.669	1.418.113	1.418.113	1.418.113	1.418.113	0	0
622.00.00	Cheltuieli privind comisioanele si onorariile	0	0	14.875	14.875	0	0	14.875	14.875	14.875	14.875	0	0
626.00.00	Cheltuieli postale si taxe de telecomunicatii	0	0	50.306	42.802	0	7.504	50.306	50.306	50.306	50.306	0	0
628.00.00	Alte cheltuieli cu serviciile executate de terti	0	0	179.197	179.197	170.522	170.522	349.719	349.719	349.719	349.719	0	0
629.01.00	Alte cheltuieli autorizate prin dispozitii legale - cheltuieli curente	0	0	1.150.722	702.762	0	447.960	1.150.722	1.150.722	1.150.722	1.150.722	0	0

Simbol	Denumire	Sold initial		R. precedente		Rulaje luna		Total rulaje		Suma		Sold final	
		Debitor	Creditor	Debitor	Creditor	Debitor	Creditor	Debitor	Creditor	Debitor	Creditor	Debitor	Creditor
641.00.00	Cheltuieli cu salariile personalului	0	0	1.447.164	1.121.276	0	325.888	1.447.164	1.447.164	1.447.164	1.447.164	0	0
645.07.00	Cheltuieli cu contributia asiguratorie pentru munca	0	0	29.698	22.366	0	7.332	29.698	29.698	29.698	29.698	0	0
646.00.00	Cheltuieli cu indemnizatiile de delegare, detasare si alte drepturi salariale	0	0	40.626	40.626	0	0	40.626	40.626	40.626	40.626	0	0
677.00.00	Ajutoare sociale	0	0	1.970.579	1.587.945	0	382.634	1.970.579	1.970.579	1.970.579	1.970.579	0	0
679.00.00	Alte cheltuieli	0	0	36.000	12.000	0	24.000	36.000	36.000	36.000	36.000	0	0
681.01.00	Cheltuieli operationale privind amortizarea activelor fixe	0	0	8.333	8.333	0	0	8.333	8.333	8.333	8.333	0	0
731.01.00	Impozit pe venit	0	0	13.330	23.974	10.644	0	23.974	23.974	23.974	23.974	0	0
731.02.00	Cote si sume defalcate din impozitul pe venit	0	0	3.084.800	3.570.160	485.360	0	3.570.160	3.570.160	3.570.160	3.570.160	0	0
734.00.00	Impozite si taxe pe proprietate	0	0	6.898.996	7.414.530	515.534	0	7.414.530	7.414.530	7.414.530	7.414.530	0	0
735.02.00	Sume defalcate din TVA	0	0	677.830	677.830	0	0	677.830	677.830	677.830	677.830	0	0
735.06.01	Taxe pentru mediu	0	0	679.131	698.163	19.032	0	698.163	698.163	698.163	698.163	0	0
739.00.00	Alte impozite si taxe fiscale	0	0	168.280	186.539	18.259	0	186.539	186.539	186.539	186.539	0	0
750.01.00	Venituri din proprietate - dividende	0	0	0	254	254	0	254	254	254	254	0	0
750.02.00	Alte venituri din proprietate	0	0	101.697	167.417	65.720	0	167.417	167.417	167.417	167.417	0	0
751.01.00	Venituri din prestari de servicii si alte activitati	0	0	48.828	59.444	10.616	0	59.444	59.444	59.444	59.444	0	0
751.02.00	Venituri din taxe administrative, eliberari permise	0	0	0	200	200	0	200	200	200	200	0	0
751.03.00	Amenzi, penalitati si confiscari	0	0	114.120	193.538	79.418	0	193.538	193.538	193.538	193.538	0	0
751.04.00	Diverse venituri	0	0	383.836	389.815	5.979	0	389.815	389.815	389.815	389.815	0	0
770.00.00	Finantarea de la buget	0	0	0	10.547.148	0	1.349.640	0	-11.896.788	0	11.896.788	0	11.896.788
770.00.0002	Administratia locala - Finantarea de la buget	0	0	0	10.547.148	0	1.349.640	0	11.896.788	0	11.896.788	0	11.896.788
770.00.0002A	Administratia locala - Finantare integrala din buget - Finantarea de la buget	0	0	0	10.510.291	0	1.342.021	0	11.852.312	0	11.852.312	0	11.852.312
770.00.0002E	Administratia locala - Activitati finantate integral din venituri proprii - Finantarea de la buget	0	0	0	36.857	0	7.619	0	44.476	0	44.476	0	44.476
772.01.00	Subventii de la bugetul de stat	0	0	192.227	459.062	266.835	0	459.062	459.062	459.062	459.062	0	0
772.02.00	Subventii de la alte bugete	0	0	0	154.510	154.510	0	154.510	154.510	154.510	154.510	0	0

Simbol	Denumire	Sold initial		Rulaj. precedente		Rulaje luna		Total rulaje		Total sume		Sold final		
		Debitor	Creditor	Debitor	Creditor	Debitor	Creditor	Debitor	Creditor	Debitor	Creditor	Debitor	Creditor	
775.00.00	Finantarea din fonduri externe nerambursabile postaderare	0	0	0	645.938	645.938	0	645.938	645.938	645.938	645.938	645.938	0	0
779.01.09	Venituri, bunuri si servicii primite cu titlu gratuit - alte operatiuni	0	0	7.170	7.170	0	0	7.170	7.170	7.170	7.170	7.170	0	0
791.00.00	Venituri din valorificarea unor bunuri ale statului	0	0	5.880	47.530	41.650	0	47.530	47.530	47.530	47.530	47.530	0	0
TOTAL	Total balanta	168.009.199	168.009.199	79.140.618	79.140.615	4.529.614	4.529.617	83.670.232	83.670.232	251.679.431	251.679.431	187.087.411	187.087.411	

PRIMAR

CONTABIL

