



PRIMAR,  
BALICA HORIA

CONTABIL,  
DRAGHIA SILVIA

Va inaintam alaturat situatiile financiare intocmite la data de 31 martie 2025.

CATRE,  
ADMINISTRATIA JUDETEANA A FINANTELOR PUBLICE MEHEDINTI

COMUNA IZVORU BARZII  
JUDEȚUL MEHEDINTI  
NR. 9137 / 25 aprilie 2025

cod 01

Nr. crt.	A	B		DENUMIREA INDICATORILOR	Cod rand	Sold la inceputul anului	Sold la sfarsitul perioadei
1	ACTIVE	1	2		C	1	2
2	ACTIVE NECURENTE	01	02			X	X
3	Active fixe necorporale (ct. 2030000+2050000+2060000+2080100+2080200+2330000-2800300-2800500-2800801-2800801-2800809-2900400-2900500-2900801-2900809-2930100*)	03	343.342	343.342			
4	Instalatiile tehnice, mijloace de transport, animale, plantajii, mobilier, aparatura birou și alte active corporale (ct. 2130100+2130200+2130300+2130400+2140000+2310000-2810301-2810302-2810303-2810304-2810400-2910301-2910302-2910303-2910304-2910400-2930200*)	04	698.069	698.069			
5	Terenuri și cladiri (ct. 2110100+2110200+2120101+2120102+2120201+2120301+2120401+2120501+2120601+2120901+2310000-2810100-2810201-2120202-2810203-2810204-2810205-2810206-2810207-2810208-2910100-2910201-2910202-2910203-2910204-2910205-2910206-2910207-2910208-2930200)	05	154.715.119	156.150.572			
6	Alte active nefinanciare (ct. 2150000)	06	0	0			
7	Active financiare necurente (investitii pe termen lung) peste un an (ct. 2600100+2600200+2600300+2650000+2670201+2670202+2670203+2670204+2670205+2670208-2960101-2960102-2960103-2960200), din care:	07	0	0			
8	Titluri de participare (ct. 2600100+2600200+2600300-2960101-2960102-2960103)	08	0	0			
9	Creante necurente - sume ce urmează a fi incasate dupa o perioada mai mare de un an (ct. 4110201+4110208+4130200+4280202+4610201+4610209-4910200-4960200), din care:	09	0	0			
10	Creante comerciale necurente - sume ce urmează a fi incasate dupa o perioada mai mare de un an (ct. 4110201+4110208+4130200+4610201-4910200-4960200)	10	0	0			
11	TOTAL ACTIVE NECURENTE (rd.03+04+05+06+07+09)	15	155.756.530	157.191.983		X	X
12	ACTIVE CURENTE	18	X	X			
13	Stocuri (ct. 3010000+3020100+3020200+3020300+3020400+3020500+3020600+3020700+3020800+3020900+3030100+3030200+3040100+3040200+3050100+3050200+3070000+3090000+3310000+3320000+3410000+3450000+3470000+3490000+3510100+3510200+3540100+3540500+3540600+3560000+3570000+3580000+3590000+3610000+3710000+3810000+/-3480000+/-3780000-3910000-3920100-3920200-3920300-3930000-3940100-3940500-3940600-3950100-3950200-3950300-3950400-3950600-3950700-3950800-3960000-3970100-3970200-3970300-3980000-4420803)	19	873.429	876.111			

14	Creațe curente – sume ce urmează a fi încasate într-o perioadă mai mică de un an-	X	X	20
15	Creațe din operațiuni comerciale, avansuri și alte decontări (ct. 232000+234000+4090101+4090102+4110101+4110108+4130100+4180000+4250000+4280102+4610101+4610109+4730109**+4810101+4810102+4810103+4810900+4830000+4840000+4890101+4890301-4910100-4960100+5120800), din care:	9.026	9.026	21
16	Decontări privind încheierea execuției bugetului de stat din anul curent (ct. 4890101+4890301)	0	0	21.1
17	Creațe comerciale și avansuri (ct. 232000+234000+4090101+4090102+4110101+4110108+4130100+4180000+4610101-4910100-4960100), din care:	9.026	9.026	22
18	Avansuri acordate (ct. 232000+234000+4090101+4090102)	946	946	22.1
19	Creațe bugetare (ct. 4310100**+4310200**+4310300**+4310400**+4310500**+4310600**+4310700**+4370100**+4370200**+4370300**+4420400**+4420802**+4440000**+4460100**+4460200**+4480200+44810101+44810104+4630000+4640000+4650100+4650200+4660401+4660402+4660500+4660900** - 4970000), din care:	3.381.705	6.930.933	23
20	Creațele bugetului general consolidat (ct. 4630000+4640000+4650100+4650200+4660401+4660402+4660500+4660900-4970000)	3.381.705	6.930.933	24
21	Fonduri de la buget (ct. 4500100+4500300+4500501+4500502+4500503+4500504+4500505+4500700+4510100+4510300+4510500+4530100+4540100+4540301+4540302+4540501+4540502+4540503+4540504+4540505+4550100+4550301+4550302+4550303+4560100+4560303+4560309+4570100+4570201+4570202+4570203+4570205+4570206+4570209+4570301+4570302+4570309+4580100+4580301+4580302+4610103+4730103**+4740000+4760000), din care:	0	0	25
22	Suma de primit de la Comisia Europeană / alți donatori (ct. 4500100+4500300+4500501+4500502+4500503+4500504+4500505+4500700)	0	0	26
23	Impuneri pe termen scurt acordate (ct. 2670101+2670102+2670103+2670104+2670105+2670108+2670601+2670602+2670603+2670604+2670605+2670609+4680101+4680102+4680103+4680104+4680105+4680106+4680107+4680108+4690109)	538.000	0	27
24	Total creanțe curente (rd. 21+23+25+27)	3.928.731	6.939.959	30
25	Investiții pe termen scurt (ct. 5050000-5950000)	0	0	31
26	Conturi la trezorerii și instituții de credit:	0	0	32

Xpert Bugetar (c) Adl-Com SOFT 2025

48				58				0		TOTAL DATORII NECURRENTE (rd.52 + 52.1+54+55)
45				55				0		(ct. 1510201+1510202+1510203+1510204+1510208)
44				54				0		Provizioane 1670209-1690200) 1660202+1660203+1660204+1670201+1670202+1670203+ 1670208+
43				53				0		Imprumuturi pe termen lung (ct.4010200+4030200+4040200+4050200+4620201)
42				52.1	X			0		Datorii comerciale (ct.4200201+4200202)
41				52				0		Personal - depluri de natură salarială suplimentare: 4620201+4620209+5090000), 2690200+4010200+4030200+4040200+4050200+4280201+ (ct.
40				51				X		Sume necurente- sume ce urmează a fi plătite după o perioadă mai perioadă mai mare de un an
39				50				X		DATORII NECURRENTE- sume ce urmează a fi plătite după-o
38				46				172.268.793		TOTAL ACTIVE (rd.15+45)
37				45				15.076.810		TOTAL ACTIVE CURENTE (rd.19+30+31+40+41+41.1+42)
36				42				0		Cețuieți în avans (ct. 4710000 )
35				41.1				0		(ct. 5320400+5180701+5180702) Dobândă de încasat, avansuri de trezorerie
34				41				0		Conturi de disponibilități ale Trezoreriei Centrale și ale trezoreriilor teritoriale (ct. 5120601-5120602+5120700+5120901+5120902+5121000+ 5121100+ 5240100+5240300+5550101+ 5550102+5550103 -7700000)
33				40				10.271.968		Total disponibilități și alte valori (rd.33+33.1+35+35.1)
32				36				X		depozite
31				35.1				0		Dobândă de încasat, avansuri de trezorerie (ct.5180702+5420200)
30				35				19.981		5600402+5610102+5610103+5620102+5620103+5620402) 5580302+5580303+5590102+5590202+5600102+5600103+ 5290202+5290302+5290902+5310402+5410102+5410202+ 5150302+5160102+5160202+5170102+5170202+5290102+ 5130102+5130202+5140102+5140202+5150102+5150202+ (ct. 5110101+5110102+5120102+5120402+5120502+ Conturi la instituții de credit, BNR, casă în valută
29				34				X		depozite
28				33.1				0		(ct. 5180701+5320100+5320200+5320300+5320400+ 5320500+ 5320600+5320800+5420100)
27				33				10.251.987		5100000+5120101+5130301+5130302+ 5140101+5140301+5140302+5150101+5150103+5150301+ 5150500+5150600+5160101+5160301+5160302+5170101+ 5170301+5170302+5200100+5210100+5210300+5230000+ 5250101+5250102+5250301+5250302+5250400+5260000+ 5270000+5280000+5290101+5290201+5290301+5290400+ 5290901+5310101+5310102+5310103+5310104+5310105+5310106+ 5550400+5550701+55580101+55590101+55590102+55590103+ 5600300+5600400+5610101+5610300+5620101+5620300+ 5620401+5710100+5710300+5710400+5740101+5740102+ 5740301+5740302+5740400+5750100+5750300+5750400-7700000)

47	de până la un an	59	X	X						
48	Datorii comerciale, avansuri și alte decontări	60		103.002					101.197	
49	Decontări privind încheierea execuției bugetului de stat din anul curent (ct. 4890201)	60,1		0					0	
50	Datorii comerciale și avansuri	61		101.298					99.493	
51	Avansuri primite (ct. 4190000)	61,1		0					0	
52	Datorii către bugete	62		65.040					64.301	
53	Datoriile instituțiilor publice către bugete	63	X	X						
54	Contribuții sociale	63,1		55.729					55.207	
55	Sume datorate bugetului din Fonduri externe nerambursabile	64		0					0	
56	Datorii din operațiuni cu Fonduri externe nerambursabile și fonduri de la buget, alte datorii către alte organisme internaționale	65		0					0	
57	din care: sume datorate Comisiei Europene / alții donatori	66		0					0	
58	Impuneri pe termen scurt - sume ce urmează a fi plătite într-o perioadă de până la un an	70		0					538.000	
59	Impuneri pe termen lung - sume ce urmează a fi plătite în cursul exercițiului curent	71		0					0	
60	Salariile angajaților	72		110.830					113.114	
61	Personal - drepturi de natură salarială suplimentare:	72,1	X	0					0	



ORDONATOR DE CREDITE  
BALICA HORIA

CONTABIL  
DRAGHIA SILVIA

62	Alte drepturi cuvenite altor categorii de persoane (pensii, indemnizații de somaj, burse) (ct. 4220100+4220200+4240000+4260000+4260200+4270200+4270300+4270302+4290000+4380000), din care:	73	244.834	198.783
63	Pensii, indemnizații de somaj, burse	73.1	X	X
64	Venturi în avans (ct.4720000)	74	0	0
65	Provizioane (ct.1510101+1510102+1510103+1510104+1510108)	75	0	0
66	TOTAL DATORII CURENTE (rd.60+62+65+70+71+72+72.1+73+74+75)	78	523.706	1.015.395
67	TOTAL DATORII (rd.58+78)	79	523.706	1.015.395
68	ACTIVE NETE = TOTAL ACTIVE - TOTAL DATORII = CAPITALURI PROPRII (rd.80 = rd.46-	80	164.307.848	171.253.398
69	CAPITALURI PROPRII	83	X	X
70	Rezerve, fonduri (ct.1000000+1000101+1000201+1000202+1000301+1000401+1000402+1010000+1020101+1020102+1020103+1030000+1040101+1040102+1040103+1050100+1050200+1050300+1050400+1050500+/-1060000+1320000+1330000)	84	152.456.571	152.456.571
71	Rezultatul reportat (ct.1170000- sold creditor)	85	12.980.973	11.909.260
72	Rezultatul reportat (ct.1170000- sold debitor)	86	0	0
73	Rezultatul patrimonial al exercitiului (ct.1210000- sold creditor)	87	0	6.887.567
74	Rezultatul patrimonial al exercitiului (ct.1210000- sold debitor)	88	1.129.696	0
75	TOTAL CAPITALURI PROPRII (rd.84+85-86+87-88)	90	164.307.848	171.253.398

Nota:  
\*) Conturi de repartizat după natura elementelor respective.  
\*\*) Solduri debitoare ale conturilor respective.

Expert Bugelar (c) Adi-Com SOFT 2025

**SITUATIA FLUXURILOR DE TREZORERIE**  
la data de 31.03.2025

**cod 03**  
COMUNA IZVORUL BARZII  
CF 4484400

Denumirea indicatorului	Cod	TOTAL	Buget de stat	5251	5741	5711	Disponibil din veniturile fondului de mediu	5241	F: Buget instituti financiare integrale din venituri proprii (cl. 5600101/700)	G: Buget instituti publice financiate din venituri proprii si subvenții (cl. 5610100/700)	E: Buget activitati financiare (cl. 5620101/700)	B+C: Buget impozituri interne si externe (cl. 5130101+514)	D: Buget fonduri externe nerambursabile (cl. 5160103/700)	Conturi de disponibilii (50x)
1. Incasari	02	12.682.705	874.511	0	12.003.123	0	0	0	0	0	21.071	0	0	0
2. Plati	03	2.441.139	854.862	0	1.577.112	0	0	0	0	0	9.045	0	0	0
3. Numerar net din activitatea operationala	04	10.457.566	18.529	0	10.428.011	0	0	0	0	0	12.026	0	0	0
1. Incasari	06	380	0	0	380	0	0	0	0	0	0	0	0	0
2. Plati	07	1.447.614	0	0	1.447.614	0	0	0	0	0	0	0	0	0
3. Numerar net din activitatea de investitii	08	-1.447.234	0	0	-1.447.234	0	0	0	0	0	0	0	0	0
1. Incasari	10	538.000	0	0	538.000	0	0	0	0	0	0	0	0	0
3. Numerar net din activitatea de finantare	12	538.000	0	0	538.000	0	0	0	0	0	0	0	0	0
IV. Crederi (decontarea) neta de numerar si echivalent de numerar	13	9.516.777	19.529	0	9.516.777	0	0	0	0	0	0	0	0	0
V. Numerar si echivalent de numerar la inceputul anului	14	1.241.659	0	0	1.048.728	0	0	0	0	0	191.223	0	0	1.704
- surse utilizate din exercitiul anului precedent	14.2	538.000	0	0	538.000	0	0	0	0	0	0	0	0	0
Numerar si echivalent de numerar la sfirsitul anului	15	10.251.987	18.529	0	10.027.595	0	0	0	0	0	203.249	0	0	1.704



ORDONATOR DE CREDITE  
BALICA HORIA

CONTABIL  
DRAGHIA SILVIA

CONTUL DE EXECUTIE 2A: ADMINISTRATIA LOCALA - FINANTARE INTEGRALA DIN BUGET - VENITURI  
la data de 31.03.2025

Denumirea indicatorilor	Cod indicator	Prevederi bugetare			Drepturi constatate			Incasari realizate	Stingeri pe altele decat Incasari	Drepturi constatate de incasari
		anuale aprobate la finele perioadelor de raportare	trimestriale cumulate	Total, din care:	din anii precedenti	din anii curenti				
TOTAL SECTIUNILE FUNCTIONARE-DEZVOLTARE		18.480.260	7.094.250	16.020.626	6.930.933	9.089.693	12.561.032	77.889	3.381.705	
TOTAL VENITURI		16.480.260	7.094.250	16.020.626	6.930.933	9.089.693	12.561.032	77.889	3.381.705	
VENITURI PROFITII		12.731.370	5.964.430	15.186.393	6.930.933	8.255.460	11.726.799	77.889	3.381.705	
L. VENITURI CURENTE		16.369.370	7.086.970	15.325.843	6.930.933	8.394.910	11.866.249	77.889	3.381.705	
A. VENITURI FISCALE		15.821.670	6.929.950	13.968.691	6.047.847	7.920.844	11.551.909	74.220	2.342.562	
A.1. IMPOZIT PE VENIT, PROFIT SI CASTIGURI DIN CAPITAL		2.547.120	636.280	546.047	0	546.047	546.047	0	0	
A.1.2. IMPOZIT PE VENIT, PROFIT, SI CASTIGURI DIN CAPITAL DE LA PERSOANE FIZICE		2.547.120	636.280	546.047	0	546.047	546.047	0	0	
Impoziti pe venit	03.02	27.120	6.780	5.126	0	5.126	5.126	0	0	
Impozitul pe veniturile din transferul proprietatilor imobiliare din patrimoniul personal	03.02.18	27.120	6.780	5.126	0	5.126	5.126	0	0	
Cote si sume defalcate din impozitul pe venit	04.02	2.520.000	629.500	540.921	0	540.921	540.921	0	0	
Cote defalcate din impozitul pe venit	04.02.01	1.470.000	367.000	329.140	0	329.140	329.140	0	0	
Suma alocata din cotele defalcate din impozitul pe venit pentru echilibrarea bugetelor locale	04.02.04	550.000	137.500	99.600	0	99.600	99.600	0	0	
Suma repartizate din Fondul la dispozitia Consiliului Județean	04.02.05	500.000	125.000	112.181	0	112.181	112.181	0	0	
A.3. IMPOZIT SI TAXE PE PROPRIETATE		9.127.000	5.063.720	10.556.021	4.631.425	5.924.596	9.783.518	43.154	729.349	
Impozite si taxe pe proprietate	07.02	9.127.000	5.063.720	10.556.021	4.631.425	5.924.596	9.783.518	43.154	729.349	
Impoziti pe cladiri	07.02.01	8.851.050	4.987.390	9.188.399	3.864.043	5.324.356	8.947.803	25.588	215.008	
Impoziti pe cladiri de la persoane fizice	07.02.01.01	150.150	37.540	317.917	141.295	176.622	93.428	9.481	215.008	
Impoziti si taxa pe cladiri de la persoane juridice	07.02.01.02	8.700.900	4.949.850	8.870.482	3.722.748	5.147.734	8.854.375	16.107	0	
Impoziti pe terenuri	07.02.02	261.120	72.600	1.355.872	767.382	588.490	824.790	17.566	513.516	
Impoziti pe terenuri de la persoane fizice	07.02.02.01	111.010	28.190	266.059	120.543	145.516	91.877	8.176	166.006	



Denumirea indicatorilor	Cod indicator	Prevederi bugetale		Drepturi constatate			Incasari realizate	Singerii pe alte cai decat incasari	Drepturi constatate de incasari
		anuale aprobate la finele perioadei de raportare	trimestriale cumulate	Total, din care:	din anii precedenti	din anul curent			
Impoziti si taxa pe teren de la persoane juridice	07.02.02.02	42.770	17.470	642.288	343.136	299.152	639.893	2.595	0
Impoziti pe terenul din extravilan	07.02.02.03	107.340	26.940	447.525	303.703	143.822	93.220	6.795	347.510
Taxe judiciare de timbru si alte taxe de timbru	07.02.03	14.830	3.730	11.750	0	11.750	10.925	0	825
A.4. IMPOZITE SI TAXE PE BUNURI SI SERVICII		4.011.440	1.195.930	2.721.018	1.324.103	1.396.915	1.108.419	31.066	1.581.533
Sume defalcate din TVA	11.02	3.638.000	1.102.540	677.830	0	677.830	677.830	0	0
Sume defalcate din taxa pe valoarea adaugata pentru finantarea cheltuiilor descentralizate la nivelul comunelor, oraselor, municipiilor, sectoarelor si Municipiului Bucuresti	11.02.02	3.425.000	955.540	530.830	0	530.830	530.830	0	0
Sume defalcate din taxa pe valoarea adaugata pentru echilibrarea bugetelor locale	11.02.06	213.000	147.000	147.000	0	147.000	147.000	0	0
Taxe pe utilizarea bunurilor, autorizarea utilizarii bunurilor sau pe desfasurarea de activitati	16.02	373.440	93.390	2.043.188	1.324.103	719.085	430.589	31.066	1.581.533
Taxa asupra mijloacelor de transport	16.02.02	373.440	93.390	2.043.188	1.324.103	719.085	430.589	31.066	1.581.533
Impoziti pe mijloacele de transport detinute de persoane fizice	16.02.02.01	252.800	63.200	1.040.354	607.476	432.878	167.645	20.991	851.718
Impoziti pe mijloacele de transport detinute de persoane juridice	16.02.02.02	120.640	30.190	1.002.834	716.627	286.207	262.944	10.075	729.815
A.6. ALTE IMPOZITE SI TAXE FISCALE		136.110	34.020	145.605	92.319	53.286	113.925	0	31.680
Alte impozite si taxe fiscale	18.02	136.110	34.020	145.605	92.319	53.286	113.925	0	31.680
Alte impozite si taxe	18.02.50	136.110	34.020	145.605	92.319	53.286	113.925	0	31.680
C. VENITURI NEFISCALE		547.700	137.020	1.357.152	883.086	474.066	314.340	3.669	1.039.143
C.1. VENITURI DIN PROPRIETATE		98.090	24.590	74.751	678	74.073	54.754	0	19.997
Venituri din proprietate	30.02	98.090	24.590	74.751	678	74.073	54.754	0	19.997
Venituri din concesiuni si inchirieri	30.02.05	98.090	24.590	74.751	678	74.073	54.754	0	19.997
Redevente mihiere	30.02.05.01	49.400	12.350	10.751	0	10.751	10.751	0	0
Alte venituri din concesiuni si inchirieri de catre institutiile publice	30.02.05.30	48.690	12.240	64.000	678	63.322	44.003	0	19.997
C2. VANZARI DE BUNURI SI SERVICII		449.610	112.430	1.282.401	882.408	399.993	259.586	3.669	1.019.146
Amenzi, penalitati si confiscari	35.02	140.230	35.070	746.646	714.027	32.619	41.232	3.365	702.049
Venituri din amenzi si alte sanctiuni aplicate conform dispozitiilor legale	35.02.01	140.230	35.070	746.646	714.027	32.619	41.232	3.365	702.049

Denumirea indicatorilor	Cod indicator	Prevederi bugetar.		Total, din care:	Drepturi constatate			Incasari realizate	Singeri de alte cai decat incasari	Drepturi constatate de incasari
		anuale aprobate la finele perioadei de raportare	trimestriale cumulate		din anii precedenti	din anul curent				
Venituri din amenzi si alte sanctiuni aplicate de catre alte institutii de specialitate	35.02.01.02	140.230	35.070	746.646	714.027	32.619	41.232	3.365	702.049	
Diverse venituri	36.02	309.380	77.360	535.755	168.381	367.374	218.354	304	317.097	
Taxe speciale	36.02.06	26.390	6.610	42.190	9.835	32.355	19.161	15	23.014	
Alte venituri	36.02.50	282.990	70.750	493.565	158.546	335.019	199.193	289	294.083	
Versaminte din sectiunea de functionare pentru finantarea sectiunii de dezvoltare a bugetului local (cu semnul minus)	37.02.03	-8.282.580	-5.032.460	-925.000	0	-925.000	-925.000	0	0	
Versaminte din sectiunea de functionare	37.02.04	8.282.580	5.032.460	925.000	0	925.000	925.000	0	0	
II. VENITURI DIN CAPITAL		0	0	380	0	380	380	0	0	
Venituri din valorificarea unor bunuri	39.02	0	0	380	0	380	380	0	0	
Venituri din vanzarea unor bunuri aparinand domeniului privat al statului sau al unitatilor administrativ-teritoriale	39.02.07	0	0	380	0	380	380	0	0	
III. OPERATIUNI FINANCIARE		0	0	538.000	0	538.000	538.000	0	0	
Incasari din acordarea imprumuturilor acordate	40.02	0	0	538.000	0	538.000	538.000	0	0	
Sume din excedentul bugetului local utilizate pentru finantarea cheltuielilor sectiunii de dezvoltare (**)	40.02.14	0	0	538.000	0	538.000	538.000	0	0	
IV. SUBVENTII		110.890	27.280	156.403	0	156.403	156.403	0	0	
SUBVENTII DE LA ALTE NIVELE ALE ADMINISTRATIEI PUBLICE		110.890	27.280	156.403	0	156.403	156.403	0	0	
Subventii de la bugetul de stat	42.02	110.890	27.280	156.403	0	156.403	156.403	0	0	
B. Curente		110.890	27.280	156.403	0	156.403	156.403	0	0	
Subventii pentru acordarea ajutorului pentru incalzirea locuintei si a suplimentului pentru energie alocate pentru consumul de combustibili solizi si sau petrolieri	42.02.34	24.480	6.120	6.720	0	6.720	6.720	0	0	
Subventii de la bugetul de stat pentru finantarea sanataii	42.02.41	86.410	21.160	21.163	0	21.163	21.163	0	0	
Subventii de la bugetul de stat catre bugetele locale pentru Programul national de investitii „Anghel Saligny”	42.02.87	0	0	128.520	0	128.520	128.520	0	0	
SECTIUNEA DE FUNCTIONARE		8.197.700	2.061.790	14.428.726	6.930.933	7.497.793	10.969.132	77.889	3.381.705	
TOTAL VENITURI		8.197.700	2.061.790	14.428.726	6.930.933	7.497.793	10.969.132	77.889	3.381.705	
VENITURI PROPRII		12.731.370	5.964.430	14.648.013	6.930.933	7.717.080	11.188.419	77.889	3.381.705	

Denumirea indicatorilor	Cod	Indicator	Prevederi bugeta.		Drepturi constatate				Incasari realizate	Singeri pe alte incasari	Drepturi constatate de incasat
			anuale aprobate la finele perioadelor de raportare	trimestriale cumulate	Total, din care:	din anii precedenti	din anul curent				
1. VENITURI CURENTE			8.086.810	2.034.510	14.400.843	6.930.933	7.469.910	10.941.249	77.889	3.381.705	
A. VENITURI FISCALE			15.821.670	6.929.950	13.968.691	6.047.847	7.920.844	11.551.909	74.220	2.342.562	
A.1. IMPOZIT PE VENIT, PROFIT SI CASTIGURI DIN CAPITAL			2.547.120	636.280	546.047	0	546.047	546.047	0	0	
A.12. IMPOZIT PE VENIT, PROFIT, SI CASTIGURI DIN CAPITAL DE LA PERSOANE FIZICE			2.547.120	636.280	546.047	0	546.047	546.047	0	0	
Impozit pe venit	03.02		27.120	6.780	5.126	0	5.126	5.126	0	0	
Impozitului pe veniturile din transferul proprietatilor imobiliare din patrimoniul personal	03.02.18		27.120	6.780	5.126	0	5.126	5.126	0	0	
Cole si sume defalcate din impozit pe venit	04.02		2.520.000	629.500	540.921	0	540.921	540.921	0	0	
Cole defalcate din impozit pe venit	04.02.01		1.470.000	367.000	329.140	0	329.140	329.140	0	0	
Sume alocate din colete defalcate din impozit pe venit pentru echilibrarea bugetelor locale	04.02.04		550.000	137.500	99.600	0	99.600	99.600	0	0	
Sume repartizate din Fondul la dispozitia Consiliului Județean	04.02.05		500.000	125.000	112.181	0	112.181	112.181	0	0	
A.3. IMPOZITE SI TAXE PE PROPRIETATE			9.127.000	5.063.720	10.556.021	4.631.425	5.924.596	9.783.518	43.154	729.349	
Impozite si taxe pe proprietate	07.02		9.127.000	5.063.720	10.556.021	4.631.425	5.924.596	9.783.518	43.154	729.349	
Impozit pe cladiri	07.02.01		8.851.050	4.987.390	9.188.399	3.864.043	5.324.356	8.947.803	25.588	215.008	
Impozit pe cladiri de la persoane fizice	07.02.01.01		150.150	37.540	317.917	141.295	176.622	93.428	9.481	215.008	
Impozit si taxa pe cladiri de la persoane juridice	07.02.01.02		8.700.900	4.949.850	8.870.482	3.722.748	5.147.734	8.854.375	16.107	0	
Impozit pe terenuri	07.02.02		261.120	72.600	1.355.872	767.382	588.490	824.790	17.566	513.516	
Impozit pe terenuri de la persoane fizice	07.02.02.01		111.010	28.190	266.059	120.543	145.516	91.877	8.176	166.006	
Impozit si taxa pe teren de la persoane juridice	07.02.02.02		42.770	17.470	642.288	343.136	299.152	639.693	2.595	0	
Impozit pe terenul din extravilan	07.02.02.03		107.340	26.940	447.525	303.703	143.822	93.220	6.795	347.510	
Taxe judiciare de timbru si alte taxe de timbru	07.02.03		14.830	3.730	11.750	0	11.750	10.925	0	825	
A.4. IMPOZITE SI TAXE PE BUNURI SI SERVICII			4.011.440	1.195.930	2.721.018	1.324.103	1.396.915	1.108.419	31.066	1.581.533	
Suma defalcate din TVA	11.02		3.638.000	1.102.540	677.830	0	677.830	677.830	0	0	
Suma defalcate din taxa pe valoarea adaugata pentru finantarea cheltuiilor descentralizate la nivelul comunelor oraselor, municipiilor, sectoarelor si Municipiului Bucuresti	11.02.02		3.425.000	955.540	530.830	0	530.830	530.830	0	0	
Suma defalcate din taxa pe valoarea adaugata pentru echilibrarea bugetelor locale	11.02.06		213.000	147.000	147.000	0	147.000	147.000	0	0	

Denumirea indicatorilor	Cod indicator	Prevederi bugeta.		Drepturi constatate			Incasari realizate	Singeri pe alte cai decat incasari	Drepturi constatate de incasat
		anuale aprobate la finele perioadei de raportare	trimestriale cumulate	Total, din care:	din anii precedenti	din anul curent			
Taxe pe utilizarea bunurilor, autorizarea utilizarii bunurilor sau pe desfasurarea de activitati	16.02	373.440	93.390	2.043.188	1.324.103	719.085	430.589	31.066	1.581.533
Taxa asupra mijloacelor de transport	16.02.02	373.440	93.390	2.043.188	1.324.103	719.085	430.589	31.066	1.581.533
Impozit pe mijloacele de transport deținute de persoane fizice	16.02.02.01	252.800	63.200	1.040.354	607.476	432.878	167.645	20.991	851.718
Impozit pe mijloacele de transport deținute de persoane juridice	16.02.02.02	120.640	30.190	1.002.834	716.627	286.207	262.944	10.075	729.815
A6. ALTE IMPOZITE SI TAXE FISCALE		136.110	34.020	145.605	92.319	53.286	113.925	0	31.680
Alte impozite si taxe fiscale	18.02	136.110	34.020	145.605	92.319	53.286	113.925	0	31.680
Alte impozite si taxe	18.02.50	136.110	34.020	145.605	92.319	53.286	113.925	0	31.680
C. VENITURI NEFISCALE		-7.734.860	-4.895.440	432.152	883.086	-450.934	-610.660	3.669	1.039.143
C1. VENITURI DIN PROPRIETATE		98.090	24.590	74.751	678	74.073	54.754	0	19.997
Venituri din proprietate	30.02	98.090	24.590	74.751	678	74.073	54.754	0	19.997
Venituri din concesiuni si inchirieri	30.02.05	98.090	24.590	74.751	678	74.073	54.754	0	19.997
Redevenite mihire	30.02.05.01	49.400	12.350	10.751	0	10.751	10.751	0	0
Alte venituri din concesiuni si inchirieri de catre institutiile publice	30.02.05.30	48.690	12.240	64.000	678	63.322	44.003	0	19.997
C2. VANZARI DE BUNURI SI SERVICII		-7.832.950	-4.920.030	357.401	882.408	-525.007	-665.414	3.669	1.019.146
Amenzi, penalitati si confiscari	35.02	140.230	35.070	746.646	714.027	32.619	41.232	3.365	702.049
Venituri din amenzi si alte sanctiuni aplicate conform dispozitiilor legale	35.02.01	140.230	35.070	746.646	714.027	32.619	41.232	3.365	702.049
Venituri din amenzi si alte sanctiuni aplicate de catre alte institutii de specialitate	35.02.01.02	140.230	35.070	746.646	714.027	32.619	41.232	3.365	702.049
Diverse venituri	36.02	309.380	77.360	535.755	168.381	367.374	218.354	304	317.097
Taxe speciale	36.02.06	26.390	6.610	42.190	9.835	32.355	19.161	15	23.014
Alte venituri	36.02.50	282.990	70.750	493.565	158.546	335.019	199.193	289	294.083
Transferuri voluntare, altele decat subventiile	37.02	-8.282.560	-5.032.460	-925.000	0	-925.000	-925.000	0	0
Varsaminte din sechinta de functionare pentru finantarea sectiunii de dezvoltare a bugetului local (cu semnul minus)	37.02.03	-8.282.560	-5.032.460	-925.000	0	-925.000	-925.000	0	0
N. SUBVENTII		110.890	27.290	27.883	0	27.883	27.883	0	0

Denumirea indicatorilor	Cod indicator	Prevederi bugetare		Drepturi constatate		Incasari realizate	Singeri pe alte cai decat incasari	Drepturi constatate de incasari
		anuale aprobate la finele perioadei de raportare	trimestriale cumulate	Total, din care: din anii precedenti	din anul curent			
<b>SUBVENȚII DE LA ALTE NIVELURI ALE ADMINISTRAȚIEI PUBLICE</b>		110.890	27.280	27.883	0	27.883	0	0
Subvenții de la bugetul de stat	42.02	110.890	27.280	27.883	0	27.883	0	0
B. Curente		110.890	27.280	27.883	0	27.883	0	0
Subvenții pentru acordarea ajutorului pentru încălzirea locuinței și a suplimentului pentru energie alocate pentru consumul de combustibili solizi și sau petrolieri	42.02.34	24.480	6.120	6.720	0	6.720	0	0
Subvenții de la bugetul de stat pentru finanțarea sanatații	42.02.41	86.410	21.160	21.163	0	21.163	0	0
<b>SECȚIUNEA DE DEZVOLTARE</b>		8.282.560	5.032.460	1.591.900	0	1.591.900	0	0
<b>TOTAL VENITURI</b>		8.282.560	5.032.460	1.591.900	0	1.591.900	0	0
<b>VENITURI PROPRII</b>		0	0	538.380	0	538.380	0	0
I. VENITURI CURENTE		8.282.560	5.032.460	925.000	0	925.000	0	0
C. VENITURI NEFISCAL		8.282.560	5.032.460	925.000	0	925.000	0	0
C2. VANZARI DE BUNURI SI SERVICII		8.282.560	5.032.460	925.000	0	925.000	0	0
Transferuri voluntare, altele decat subvențiile	37.02	8.282.560	5.032.460	925.000	0	925.000	0	0
Varsaminte din secțiunea de funcționare	37.02.04	8.282.560	5.032.460	925.000	0	925.000	0	0
II. VENITURI DIN CAPITAL		0	0	380	0	380	0	0
Venituri din valorificarea unor bunuri	39.02	0	0	380	0	380	0	0
Venituri din vanzarea unor bunuri aparținând domeniului privat al statului sau al unităților administrativ-teritoriale	39.02.07	0	0	380	0	380	0	0
<b>III. OPERAȚIUNI FINANCIARE</b>		0	0	538.000	0	538.000	0	0
Incasari din acordarea împrumuturilor acordate	40.02	0	0	538.000	0	538.000	0	0
Sume din excedentul bugetului local utilizate pentru finanțarea cheltuielilor secțiunii de dezvoltare**)	40.02.14	0	0	538.000	0	538.000	0	0
<b>IV. SUBVENȚII</b>		0	0	128.520	0	128.520	0	0
<b>SUBVENȚII DE LA ALTE NIVELURI ALE ADMINISTRAȚIEI PUBLICE</b>		0	0	128.520	0	128.520	0	0
Subvenții de la bugetul de stat	42.02	0	0	128.520	0	128.520	0	0
B. Curente		0	0	128.520	0	128.520	0	0

Denumirea indicatorilor	Cod indicator	Prevederi bugete.		Drepturi constatate			Incasari realizate	Singeri pe alte cai decat incasari	Drepturi constatate de incasat
		anuale aprobate la finele perioadei de raportare	trimestriale cumulate	din anii precedenti	din anul curent				
Subventii de la bugetul de stat catre bugetele locale pentru Programul national de investitii „Anghel Saligny”	42.02.87	0	0	0	128.520	128.520	0	0	
					128.520	128.520		0	

**ORDONATOR DE CREDITE  
BALICA HORIA**

**CONTABIL  
DRAGHIA SILVIA**



**CONTUL DE EXECUTIEZE: ADMINISTRATIA LOCALA - ACTIVITATI FINANTATE INTEGRAL DIN VENITURI PROPRII - VENITURI**  
la data de 31.03.2025

**Anexa ... sursa 10**  
**COMUNA IZVORUL BARZII**  
CF 4484400

Denumirea indicatorilor	Cod Indicator	Prevederi bugetare		Drepturi constatate			Incasari realizate	Stingeri pe alte cai decat incasari	Drepturi constatate de incasat
		anuale aprobate la finele perioadei de raportare	trimestriale cumulate	Total, din care:	din anii precedenti	din anii curenti			
<b>TOTAL SECTIUNILE FUNCTIONARE-DEZVOLTARE</b>		538.000	55.000	29.151	8.080	21.071	21.071	0	8.080
<b>TOTAL VENITURI</b>		538.000	55.000	29.151	8.080	21.071	21.071	0	8.080
<b>I. VENITURI CURENTE</b>		538.000	55.000	29.151	8.080	21.071	21.071	0	8.080
<b>C. VENITURI NEFISCAL</b>		538.000	55.000	29.151	8.080	21.071	21.071	0	8.080
<b>C1. VENITURI DIN PROPRIETATE</b>		0	0	1.300	0	1.300	1.300	0	0
Venituri din proprietate	30.10	0	0	1.300	0	1.300	1.300	0	0
Venituri din concesiuni si inchirieri	30.10.05	0	0	1.300	0	1.300	1.300	0	0
Alte venituri din concesiuni si inchirieri de catre institutiile publice	30.10.05.30	0	0	1.300	0	1.300	1.300	0	0
<b>C2. VANZARI DE BUNURI SI SERVICII</b>		538.000	55.000	27.851	8.080	19.771	19.771	0	8.080
Venituri din prestari de servicii si alte activitati	33.10	488.000	49.000	23.925	8.080	15.845	15.845	0	8.080
Venituri din prestari de servicii	33.10.08	30.000	10.000	4.276	0	4.276	4.276	0	0
Contributia elevilor si studentilor pentru internate, camine si cantine	33.10.14	388.000	14.000	5.119	0	5.119	5.119	0	0
Alte venituri din prestari de servicii si alte activitati	33.10.50	73.000	25.000	14.530	8.080	6.450	6.450	0	8.080
Diverse venituri	36.10	50.000	6.000	3.926	0	3.926	3.926	0	0
Alte venituri	36.10.50	50.000	6.000	3.926	0	3.926	3.926	0	0
<b>SECTIUNEA DE FUNCTIONARE</b>		538.000	55.000	29.151	8.080	21.071	21.071	0	8.080
<b>TOTAL VENITURI</b>		538.000	55.000	29.151	8.080	21.071	21.071	0	8.080
<b>I. VENITURI CURENTE</b>		538.000	55.000	29.151	8.080	21.071	21.071	0	8.080
<b>C. VENITURI NEFISCAL</b>		538.000	55.000	29.151	8.080	21.071	21.071	0	8.080
<b>C1. VENITURI DIN PROPRIETATE</b>		0	0	1.300	0	1.300	1.300	0	0
Venituri din proprietate	30.10	0	0	1.300	0	1.300	1.300	0	0

Denumirea indicatorilor	Cod indicator	Prevederi bugetaria		Drepturi constatate			Incasari realizate	Singeri pe alte cai decat incasari	Drepturi constatate de incasat
		anuale aprobate la finele perioadei de raportare	trimestriale cumulate	Total, din care:	din anii precedenti	din anul curent			
Venituri din concesiuni si inchirieri	30.10.05	0	0	1.300	0	1.300	1.300	0	0
Alte venituri din concesiuni si inchirieri de catre institutiile publice	30.10.05.30	0	0	1.300	0	1.300	1.300	0	0
<b>C2. VANZARI DE BUNURI SI SERVICII</b>		538.000	55.000	27.851	8.080	19.771	19.771	0	8.080
Venituri din prestari de servicii si alte activitati	33.10	488.000	49.000	23.925	8.080	15.845	15.845	0	8.080
Venituri din prestari de servicii	33.10.08	30.000	10.000	4.276	0	4.276	4.276	0	0
Contributia elevilor si studentilor pentru internate, cantine si cantine	33.10.14	385.000	14.000	5.119	0	5.119	5.119	0	0
Alte venituri: din prestari de servicii si alte activitati	33.10.50	73.000	25.000	14.530	8.080	6.450	6.450	0	8.080
Diverse venituri	36.10	50.000	6.000	3.926	0	3.926	3.926	0	0
Alte venituri	36.10.50	50.000	6.000	3.926	0	3.926	3.926	0	0

**ORDONATOR DE CREDITE**  
**BALICA HORIA**

**CONTABIL**  
**DRAGHIA SILVIA**



*[Handwritten signature]*

*[Handwritten signature]*



**CONTUL DE EXECUTIE 2A: ADMINISTRATIA LOCALA - FINANTARE INTEGRALA DIN BUGET - CHELTUIELI**  
la data de 31.03.2025

**Anexa 13**  
**COMUNA IZVORUL BARZII**  
**CF 4484400**

Denumirea indicatorilor	Cod indicator	Creditul de angajament		Creditul bugetare		Angajamente bugetare	Angajamente legale	Plati efectuate legale de plati	Cheltuieli efective
		Anuale aprobate la finele perioadei de raportare	Trimestriale cumulate	Anuale aprobate la finele perioadei de raportare	Trimestriale cumulate				
<b>TOTAL SECTIUNILE FUNCTIONARE + DEZVOLTARE</b>		0	0	17.528.990	8.142.980	4.614.781	4.614.781	3.024.726	1.606.253
<b>TOTAL CHELTUIELI</b>		0	0	17.528.990	8.142.980	4.614.781	4.614.781	3.024.726	1.606.253
<b>Partea I-a SERVICII PUBLICE GENERALE</b>		0	0	2.728.800	887.840	1.469.080	1.469.080	388.894	1.606.253
Autoritati publice si actiuni externe	50.02	0	0	2.728.800	887.840	1.469.080	1.469.080	388.894	1.606.253
Autoritati executive si legislative	51.02	0	0	2.728.800	887.840	1.469.080	1.469.080	388.894	1.606.253
Autoritati executive	51.02.01	0	0	2.728.800	887.840	1.469.080	1.469.080	388.894	1.606.253
Autoritati executive si legislative	51.02.01.03	0	0	2.728.800	887.840	1.469.080	1.469.080	388.894	1.606.253
<b>Partea a II-a APARARE, ORDINE PUBLICA SI SIGURANTA NATIONALA</b>		0	0	229.680	56.810	99.674	99.674	53.809	53.826
Ordine publica si siguranta nationala	61.02	0	0	229.680	56.810	99.674	99.674	53.809	53.826
Protecie civila si protectie contra incendiilor (protecie civila nominalizata)	61.02.05	0	0	229.680	56.810	99.674	99.674	53.809	53.826
<b>Partea a III-a CHELTUIELI SOCIAL-CULTURALE</b>		0	0	6.709.430	2.023.330	1.359.308	1.359.308	895.284	940.315
Invatamant	64.02	0	0	6.709.430	2.023.330	1.359.308	1.359.308	895.284	940.315
Invatamant secundar	65.02	0	0	2.238.710	1.181.320	253.880	253.880	196.915	211.693
Invatamant secundar inferior	65.02.04	0	0	1.986.710	1.145.320	253.880	253.880	196.915	211.693
Invatamant secundar superior	65.02.04.01	0	0	1.224.710	960.320	76.589	76.589	54.624	36.774
Servicii auxiliare pentru educatie	65.02.04.02	0	0	762.000	188.000	177.291	177.291	141.291	174.919
Alte servicii auxiliare	65.02.11	0	0	252.000	36.000	0	0	0	0
Sanatare	65.02.11.30	0	0	252.000	36.000	0	0	0	0
Sanatare	66.02	0	0	186.410	121.180	86.410	86.410	21.128	21.145
Servicii de sanatate publica	66.02.08	0	0	186.410	121.180	86.410	86.410	21.128	21.145
Cultura, recreere si tineret	67.02	0	0	1.577.180	65.970	118.977	118.977	30.750	30.829
Servicii culturale	67.02.03	0	0	1.457.180	65.970	118.977	118.977	30.750	30.829
Biblioteca publice comunale, crasenessi, municipale	67.02.03.02	0	0	60.640	14.540	60.640	60.640	14.530	14.547
Camine culturale	67.02.03.07	0	0	1.396.540	51.430	58.337	58.337	16.220	16.282

Denumirea indicatorilor	Cod indicator	Credite de angajament			Credite bugetare			Angajamente bugetare	Angajamente legale	Plati efectuate	Angajamente legale de platit	Cheltuieli efective
		Anuale aprobate la finele perioadei de raportare	Trimestriale cumulate	Anuale aprobate la finele perioadei de raportare	Trimestriale cumulate	Angajamente bugetare	Angajamente legale					
Servicii religioase	67.02.06	0	0	120.000	0	0	0	0	0	0	0	0
Asiguranți și asistență socială	68.02	0	0	2.707.130	651.880	900.041	900.041	647.491	252.550	676.648	0	0
Asistența socială în caz de boli și invalidități	68.02.05	0	0	2.682.690	648.760	895.361	895.361	642.811	252.550	671.968	0	0
Asistența socială în caz de invaliditate	68.02.05.02	0	0	2.682.690	648.760	895.361	895.361	642.811	252.550	671.968	0	0
Prevenirea excluderii sociale	68.02.15	0	0	24.480	6.120	4.680	4.680	4.680	0	4.680	0	0
Ajutor social	68.02.15.01	0	0	24.480	6.120	4.680	4.680	4.680	0	4.680	0	0
Partea a IV-a SERVICII SI DEZVOLTARE PUBLICA, LOCUINTE, MEDIU SI APE	68.02	0	0	1.715.100	710.000	223.710	223.710	223.710	0	171.984	0	0
Locuințe, servicii și deșeurile publice	70.02	0	0	1.225.100	580.000	116.015	116.015	116.015	0	89.015	0	0
Alimentare cu apă și amănajări hidrotehnice	70.02.05	0	0	290.000	0	0	0	0	0	0	0	0
Alimentare cu apă	70.02.05.01	0	0	290.000	0	0	0	0	0	0	0	0
Iluminat public și electricități rurale	70.02.06	0	0	975.100	580.000	116.015	116.015	116.015	0	89.015	0	0
Protecția mediului	74.02	0	0	490.000	130.000	107.695	107.695	107.695	0	82.949	0	0
Salubritate și gestionarea deșeurilor	74.02.05	0	0	490.000	130.000	107.695	107.695	107.695	0	82.949	0	0
Colectarea, tratarea și distrugerea deșeurilor	74.02.05.02	0	0	490.000	130.000	107.695	107.695	107.695	0	82.949	0	0
Partea a V-a-ACTIUNI ECONOMICE	79.02	0	0	6.146.000	1.463.029	2.703	2.703	1.463.029	0	57.415	0	0
Acțiuni generale economice, comerciale și de muncă	80.02	0	0	380.520	164.520	2.703	2.703	2.703	0	2.703	0	0
Acțiuni generale economice și comerciale	80.02.01	0	0	380.520	164.520	2.703	2.703	2.703	0	2.703	0	0
Programe de dezvoltare regională și socială	80.02.01.10	0	0	380.520	164.520	2.703	2.703	2.703	0	2.703	0	0
Transporturi	84.02	0	0	5.765.480	4.300.480	1.460.326	1.460.326	1.460.326	0	54.712	0	0
Transport rutier	84.02.03	0	0	5.765.480	4.300.480	1.460.326	1.460.326	1.460.326	0	54.712	0	0
Dumuri și poduri	84.02.03.01	0	0	2.726.000	1.401.000	915.067	915.067	915.067	0	54.712	0	0
Străzi	84.02.03.03	0	0	3.039.480	2.899.480	545.259	545.259	545.259	0	54.712	0	0
Partea a VII-a REZERVE, EXCEDENT/DEFICIT	96.02	0	0	1.048.730	1.048.730	0	0	9.536.306	0	0	0	0
Excedent	98.02	0	0	0	0	0	0	9.536.306	0	0	0	0
Excedentul secțiunii de funcționare	98.02.96	0	0	0	0	0	0	9.382.020	0	0	0	0
Excedentul secțiunii de dezvoltare	98.02.97	0	0	0	0	0	0	144.286	0	0	0	0
Deficit	99.02	0	0	1.048.730	1.048.730	0	0	0	0	0	0	0
Deficitul secțiunii de dezvoltare	99.02.97	0	0	1.048.730	1.048.730	0	0	0	0	0	0	0
SECȚIUNEA DE FUNCȚIONARE		0	0	8.197.700	2.061.790	3.167.167	3.167.167	1.577.112	1.590.055	1.606.253	0	0

Denumirea indicatorilor	Cod indicator	Credite de angajament			Credite bugetare			Angajamente bugetare	Angajamente legale	Plati efectuate	Angajamente legale de plati	Cheltuieli efective
		Anuale aprobate la finele perioadei de raportare	Trimestriale cumulate	Anuale aprobate la finele perioadei de raportare	Trimestriale cumulate	Angajamente bugetare	Angajamente legale					
<b>TOTAL CHELTUIELI</b>		0	0	8.197.700	2.061.790	3.167.167	3.167.167	1.577.112	1.590.055	1.606.253		
Partea I-a SERVICII PUBLICE GENERALE	50.02	0	0	2.068.800	437.840	1.471.910	1.471.910	391.744	1.080.166	382.733		
Activitati publice si actiuni externe	51.02	0	0	2.068.800	437.840	1.471.910	1.471.910	391.744	1.080.166	382.733		
Activitati executive si legislative	51.02.01	0	0	2.068.800	437.840	1.471.910	1.471.910	391.744	1.080.166	382.733		
Activitati executive	51.02.01.03	0	0	2.068.800	437.840	1.471.910	1.471.910	391.744	1.080.166	382.733		
Partea a II-a APROBARE, ORDINE PUBLICA SI SIGURANTA NATIONALA	59.02	0	0	229.660	56.810	99.674	99.674	53.809	45.865	53.826		
Ordine publica si siguranta nationala	61.02	0	0	229.660	56.810	99.674	99.674	53.809	45.865	53.826		
Proiecte civile si proiecte contra incendiilor (proiecte civile nominale)	61.02.05	0	0	229.660	56.810	99.674	99.674	53.809	45.865	53.826		
Partea a III-a CHELTUIELI SOCIAL-CULTURALE	64.02	0	0	4.313.720	1.017.620	1.341.458	1.341.458	877.434	464.024	940.315		
Invatamant	65.02	0	0	1.243.000	275.610	236.030	236.030	178.065	57.965	211.693		
Invatamant secundar	65.02.04	0	0	991.000	239.610	236.030	236.030	178.065	57.965	211.693		
Invatamant secundar inferior	65.02.04.01	0	0	229.000	54.610	58.739	58.739	36.774	21.965	36.774		
Invatamant secundar superior	65.02.04.02	0	0	762.000	185.000	177.291	177.291	141.291	36.000	174.919		
Servicii auxiliare pentru educatie	65.02.11	0	0	252.000	36.000	0	0	0	0	0		
Alte servicii auxiliare	65.02.11.30	0	0	252.000	36.000	0	0	0	0	0		
Sanatate	66.02	0	0	86.410	21.160	86.410	86.410	21.128	65.282	21.145		
Servicii de sanatate publica	66.02.08	0	0	98.410	21.160	86.410	86.410	21.128	65.282	21.145		
Cultura, recreere si religie	67.02	0	0	277.180	65.970	118.977	118.977	30.750	88.227	30.829		
Servicii culturale	67.02.03	0	0	157.180	65.970	118.977	118.977	30.750	88.227	30.829		
Biblioteci publice comunale, orasenesti, municipale	67.02.03.02	0	0	60.640	14.540	60.640	60.640	14.530	46.110	14.547		
Camine culturale	67.02.03.07	0	0	96.540	51.430	58.337	58.337	16.220	42.117	16.282		
Servicii religioase	67.02.06	0	0	120.000	0	0	0	0	0	0		
Asigurari si asistenta sociala	68.02	0	0	2.707.130	654.880	900.041	900.041	647.491	252.550	676.648		
Asistenta sociala in caz de boli si invaliditati	68.02.05	0	0	2.682.890	648.760	895.361	895.361	642.811	252.550	671.968		
Asistenta sociala in caz de invaliditate	68.02.05.02	0	0	2.682.890	648.760	895.361	895.361	642.811	252.550	671.968		
Prevenirea excluderii sociale	68.02.15	0	0	24.480	6.120	4.680	4.680	4.680	0	4.680		
Ajutor social	68.02.15.01	0	0	24.480	6.120	4.680	4.680	4.680	0	4.680		
Partea a IV-a SERVICII SI DEZVOLTARE PUBLICA, LOCUINTE, MEDIU SI APE	69.02	0	0	790.000	235.000	196.710	196.710	196.710	0	171.984		

Denumirea indicatorilor	Cod indicator	Credite de angajament		Credite bugetare		Angajamente bugetare	Angajamente legale	Plati efectuate	Angajamente legale de platit	Cheltuieli efective
		Anuale aprobate la finele perioadei de raportare	Trimestriale cumulate	Anuale aprobate la finele perioadei de raportare	Trimestriale cumulate					
Locuinte, servicii si dezvoltare publica	70.02	0	0	300.000	105.000	89.015	89.015	89.015	0	89.015
Iluminat public si electrificari rurale	70.02.06	0	0	300.000	105.000	89.015	89.015	89.015	0	89.015
Protectia mediului	74.02	0	0	490.000	130.000	107.695	107.695	107.695	0	82.949
Salubritate si gestionarea deseurilor	74.02.05	0	0	490.000	130.000	107.695	107.695	107.695	0	82.949
Colectarea, tratarea si distrugerrea deseurilor	74.02.05.02	0	0	490.000	130.000	107.695	107.695	107.695	0	82.949
Partea a V-a ACTIVITUNI ECONOMICE	79.02	0	0	795.520	314.520	57.415	57.415	57.415	0	57.415
Activituni generale economice, comerciale si de munca	80.02	0	0	380.520	164.520	2.703	2.703	2.703	0	2.703
Activituni generale economice si comerciale	80.02.01	0	0	380.520	164.520	2.703	2.703	2.703	0	2.703
Programe de dezvoltare regionala si sociala	80.02.01.10	0	0	380.520	164.520	2.703	2.703	2.703	0	2.703
Transporturi	84.02	0	0	415.000	150.000	54.712	54.712	54.712	0	54.712
Transport rutier	84.02.03	0	0	415.000	150.000	54.712	54.712	54.712	0	54.712
Dumuniri si poduri	84.02.03.01	0	0	210.000	85.000	54.712	54.712	54.712	0	54.712
Strazi:	84.02.03.03	0	0	205.000	65.000	0	0	0	0	54.712
Partea a VII-a REZERVE, EXCEDENT/DEFICIT	96.02	0	0	0	0	0	0	9.392.020	0	0
Excedent	98.02	0	0	0	0	0	0	9.392.020	0	0
Excedentul sectiunii de functionare	98.02.96	0	0	0	0	0	0	9.392.020	0	0
SECTIUNEA DE DEZVOLTARE		0	0	0	0	0	0	9.392.020	0	0
TOTAL CHELTUIELI		0	0	9.331.290	6.081.190	1.447.614	1.447.614	1.447.614	0	0
Partea I-a-SERVICIU PUBLICE GENERALE	50.02	0	0	9.331.290	6.081.190	1.447.614	1.447.614	1.447.614	0	0
Autoritati publice si actiuni externe	51.02	0	0	660.000	450.000	-2.850	-2.850	-2.850	0	0
Autoritati executive si legislativ e	51.02.01	0	0	660.000	450.000	-2.850	-2.850	-2.850	0	0
Autoritati executive	51.02.01.03	0	0	660.000	450.000	-2.850	-2.850	-2.850	0	0
Partea a III-a CHELTUIELI SOCIAL-CULTURALE	64.02	0	0	2.395.710	1.005.710	-2.850	-2.850	-2.850	0	0
Invatamant	65.02	0	0	995.710	905.710	17.850	17.850	17.850	0	0
Invatamant secundar	65.02.04	0	0	995.710	905.710	17.850	17.850	17.850	0	0
Invatamant secundar inferior	65.02.04.01	0	0	995.710	905.710	17.850	17.850	17.850	0	0
Sanatate	66.02	0	0	100.000	100.000	0	0	0	0	0
Servicii de sanatate publica	66.02.08	0	0	100.000	100.000	0	0	0	0	0
Cultura, recreere si religie	67.02	0	0	1.300.000	0	0	0	0	0	0
Servicii culturale	67.02.03	0	0	1.300.000	0	0	0	0	0	0

Denumirea indicatorilor	Cod indicator	Credite de angajament		Credite bugetare		Angajamente bugetare	Angajamente legale	Plati efectuate	Angajamente legale de platit	Cheltuieli efective
		Anuale aprobate la finele perioadei de raportare	Trimestriale cumulate	Anuale aprobate la finele perioadei de raportare	Trimestriale cumulate					
Camioane culturale	67.02.03.07	0	0	1.300.000	0	0	0	0	0	0
Partea a IV-a-SERVICII SI DEZVOLTARE PUBLICA, LOCUINTE, MEDIU SI APE	69.02	0	0	925.100	475.000	27.000	27.000	27.000	0	0
Locuinta, servicii si dezvoltare publica	70.02	0	0	925.100	475.000	27.000	27.000	27.000	0	0
Alimentare cu apa si amenajari hidrotehnice	70.02.05	0	0	250.000	0	0	0	0	0	0
Alimentare cu apa	70.02.05.01	0	0	250.000	0	0	0	0	0	0
Iluminat public si electrificari rurale	70.02.06	0	0	675.100	475.000	27.000	27.000	27.000	0	0
Partea a V-a-ACTIUNI ECONOMICE	79.02	0	0	5.350.480	4.150.480	1.405.614	1.405.614	1.405.614	0	0
Transporturi	84.02	0	0	5.350.480	4.150.480	1.405.614	1.405.614	1.405.614	0	0
Transport rutier	84.02.03	0	0	5.350.480	4.150.480	1.405.614	1.405.614	1.405.614	0	0
Drumuri si poduri	84.02.03.01	0	0	2.516.000	1.316.000	860.355	860.355	860.355	0	0
Strazi	84.02.03.03	0	0	2.834.480	2.834.480	545.259	545.259	545.259	0	0
Partea a VII-a-REZERVE, EXCEDENT/DEFICIT	96.02	0	0	1.048.730	1.048.730	0	0	144.286	0	0
Excedent	96.02	0	0	0	0	0	0	144.286	0	0
Excedentul sectiunii de dezvoltare	99.02	0	0	0	0	0	0	144.286	0	0
Deficit	99.02	0	0	1.048.730	1.048.730	0	0	0	0	0
Deficitul sectiunii de dezvoltare	99.02.97	0	0	1.048.730	1.048.730	0	0	0	0	0

ORDONATOR DE CREDITE  
BALICA HORIA



CONTABIL  
DRAGHIA SIL VIA



## CONTUL DE EXECUTIE AL INSTITUTIILOR PUBLICE - CHELTUIELI

- la data de 31.03.2025

**Anexa 7**  
COMUNA IZVORUL BARZII  
CF 4484400

Denumirea indicatorilor	Cod indicator	Credite de angajament		Credite bugetare		Angajamente bugetare	Angajamente legale	Plati efectuate	Angajamente legale de platit	Cheltuieli efective
		Anuale aprobate la finele perioadei de raportare	Trimestriale cumulate	Anuale aprobate la finele perioadei de raportare	Trimestriale cumulate					
<b>TOTAL SECTIUNILE FUNCTIONARE + DEZVOLTARE</b>		0	0	17.528.990	8.142.980	4.614.781	4.614.781	3.024.726	1.590.055	1.606.253
<b>SECTIUNEA DE FUNCTIONARE</b>		0	0	8.197.700	2.061.790	3.167.167	3.167.167	1.577.112	1.590.055	1.606.253
Total cheltuieli		0	0	8.197.700	2.061.790	3.167.167	3.167.167	1.577.112	1.590.055	1.606.253
CHELTUIELI CURENTE	01	0	0	8.197.700	2.061.790	3.167.542	3.167.542	1.577.487	1.590.055	1.606.253
TITLUL I CHELTUIELI DE PERSONAL	10	0	0	2.073.330	495.560	2.073.330	2.073.330	483.275	1.590.055	482.368
Cheltuieli salariale in bani	10.01	0	0	1.993.980	484.960	1.993.980	1.983.980	472.727	1.521.253	474.224
Salarii de baza	10.01.01	0	0	1.697.640	418.970	1.697.640	1.697.640	418.831	1.278.809	420.745
Sporuri pentru conditii de munca	10.01.05	0	0	16.240	4.060	16.240	16.240	4.053	12.187	4.053
Indemnizatii platite unor persoane din afara unitatii	10.01.12	0	0	113.030	26.090	113.030	113.030	26.082	86.948	26.082
Alocatii pentru transportul la si de la locul de munca	10.01.15	0	0	78.280	15.040	78.280	78.280	3.035	75.245	3.035
Indemnizatie de hrana	10.01.17	0	0	88.790	20.800	88.790	88.790	20.726	68.064	20.309
Cheltuieli salariale in natura	10.02	0	0	35.200	0	35.200	35.200	0	35.200	0
Tichete de vacanta	10.02.06	0	0	35.200	0	35.200	35.200	0	35.200	0
Contributii	10.03	0	0	44.150	10.600	44.150	44.150	10.548	33.602	8.144
Contributia asiguratorie pentru munca	10.03.07	0	0	44.150	10.600	44.150	44.150	10.548	33.602	8.144
TITLUL II BUNURI SI SERVICII	20	0	0	3.027.550	883.120	497.123	497.123	497.123	0	502.875
Bunuri si servicii	20.01	0	0	1.051.000	279.870	234.039	234.039	234.039	0	264.447
Furnituri de birou	20.01.01	0	0	19.500	7.500	5.170	5.170	5.170	0	1.896
Materiale pentru curatenie	20.01.02	0	0	13.400	2.600	197	197	197	0	775

Denumirea indicatorilor	Cod indicator	Credite de angajament		Credite bugetare		Angajamente bugetare	Angajamente legale	Plati efectuate	Angajamente legale de platit	Cheltuieli efective
		Anuale aprobate la finele perioadei de raportare	Trimestriale cumulate	Anuale aprobate la finele perioadei de raportare	Trimestriale cumulate					
Incalziri, iluminat si forta motrica	20.01.03	0	0	486.000	153.000	128.413	128.413	128.413	0	154.019
Apa, canal si salubritate	20.01.04	0	0	8.330	2.000	945	945	945	0	945
Carburanti si lubrifianti	20.01.05	0	0	28.300	8.500	6.120	6.120	6.120	0	6.886
Poste, telecomunicatii, radio, tv, internet	20.01.08	0	0	80.700	20.700	16.245	16.245	16.245	0	15.731
Materiale si prestari de servicii cu caracter functional	20.01.09	0	0	28.000	500	300	300	300	0	300
Alte bunuri si servicii pentru intretinere si functionare	20.01.30	0	0	386.770	85.070	76.649	76.649	76.649	0	84.095
Reparatii curente	20.02	0	0	510.000	135.000	23.786	23.786	23.786	0	23.786
Pregatire profesionala	20.13	0	0	6.500	1.200	0	0	0	0	0
Alte cheltuieli	20.30	0	0	1.460.050	467.050	239.298	239.298	239.298	0	214.642
alte cheltuieli cu bunuri si servicii	20.30.30	0	0	1.460.050	467.050	239.298	239.298	239.298	0	214.642
TITLUL IX ASISTENTA SOCIALA	57	0	0	2.886.820	668.110	597.089	597.089	597.089	0	621.010
Autorecare sociale	57.02	0	0	2.886.820	668.110	597.089	597.089	597.089	0	621.010
Autorecare sociale in numerar	57.02.01	0	0	2.634.820	632.110	597.089	597.089	597.089	0	621.010
Support alimentar	57.02.05	0	0	252.000	36.000	0	0	0	0	0
TITLUL X ALTE CHELTUIELI	59	0	0	210.000	15.000	0	0	0	0	0
Asociatii si fundatii	59.11	0	0	90.000	15.000	0	0	0	0	0
Sustinerea cultelor	59.12	0	0	120.000	0	0	0	0	0	0
PLATI EFECTUATE IN ANII PRECEDENTI SI RECUPERATE IN ANUL CURENT	84	0	0	0	0	-375	-375	-375	0	0
TITLUL XXI PLATI EFECTUATE IN ANII PRECEDENTI SI RECUPERATE IN ANUL CURENT	85	0	0	0	0	-375	-375	-375	0	0
Plati efectuate in anii precedenti si recuperate in anul curent	85.01	0	0	0	0	-375	-375	-375	0	0
Plati efectuate in anii precedenti si recuperate in anul curent in sectiunea de functionare a bugetului local	85.01.01	0	0	0	0	-375	-375	-375	0	0

Denumirea indicatorilor	Cod indicator	Credite de angajament		Credite bugetare		Angajamente bugetare	Angajamente legale	Plati efectuate	Angajamente legale de platit	Cheltuieli efective
		Anuale aprobate la finele perioadei de raportare	Trimestriale cumulate	Anuale aprobate la finele perioadei de raportare	Trimestriale cumulate					
SECTIUNEA DE DEZVOLTARE		0	0	9.331.290	6.081.190	1.447.614	1.447.614	1.447.614	0	0
Total cheltuieli		0	0	9.331.290	6.081.190	1.447.614	1.447.614	1.447.614	0	0
CHELTUIELI CURENTE	01	0	0	905.710	905.710	17.850	17.850	17.850	0	0
TITLUL VIII PROIECTE CU FINANTARE DIN FONDURI EXTERNE NERAMBURSABILE (FEN) POSTADERARE	56	0	0	217.330	217.330	17.850	17.850	17.850	0	0
Fondul European Agricol de Dezvoltare Rurala (FEADR) aferent cadrului financiar 2023-2027 (cod 56.53.01 la 56.53.03)	56.53	0	0	217.330	217.330	17.850	17.850	17.850	0	0
Cheltuieli neeligibile	56.53.03	0	0	217.330	217.330	17.850	17.850	17.850	0	0
TITLUL XII PROIECTE CU FINANTARE DIN SUMELE REPREZENTAND ASISTENTA FINANCIARA NERAMBURSABILA AFERENTA PNRR	60	0	0	688.380	688.380	0	0	0	0	0
Fonduri europene nerambursabile	60.01	0	0	578.470	578.470	0	0	0	0	0
Sume aferente TVA	60.03	0	0	109.910	109.910	0	0	0	0	0
CHELTUIELI DE CAPITAL	70	0	0	8.425.580	5.175.480	1.432.614	1.432.614	1.432.614	0	0
TITLUL XV ACTIVE NEFINANCIARE	71	0	0	8.425.580	5.175.480	1.432.614	1.432.614	1.432.614	0	0
Active fixe	71.01	0	0	7.055.580	5.105.480	1.366.203	1.366.203	1.366.203	0	0
Construcii	71.01.01	0	0	6.675.580	4.935.480	1.339.203	1.339.203	1.339.203	0	0
Alte active fixe	71.01.30	0	0	380.000	170.000	27.000	27.000	27.000	0	0
Reparatii capitale aferente activelor fixe	71.03	0	0	1.370.000	70.000	66.411	66.411	66.411	0	0
PLATI EFECTUATE IN ANUL PRECEDENT SI RECUPERATE IN ANUL CURENT	84	0	0	0	0	-2.850	-2.850	-2.850	0	0
TITLUL XXI PATI EFECTUATE IN ANUL PRECEDENT SI RECUPERATE IN ANUL CURENT	85	0	0	0	0	-2.850	-2.850	-2.850	0	0
Plati efectuate in anii precedenti si recuperate in anul curent	85.01	0	0	0	0	-2.850	-2.850	-2.850	0	0



Denumirea indicatorilor	Cod indicator	Credite de angajament		Credite bugetare		Angajamente bugetare	Angajamente legale	Plati efectuate	Angajamente legale de plati	Cheltuieli efective
		Anuale aprobate la finele perioadei de raportare	Trimestriale cumulate	Anuale aprobate la finele perioadei de raportare	Trimestriale cumulate					
Plati efectuate in anii precedenti si recuperate in anii curenti in sectiunea de dezvoltare a bugetului local	85.01.02	0	0	0	0	-2.850	-2.850	-2.850	0	0

**ORDONATOR DE CREDITE  
BALICA HORIA**



**CONTABIL  
DRAGHIA SILVIA**

CONTUL DE EXECUTIE 2E: ADMINISTRATIA LOCALA - ACTIVITATI FINANTATE INTEGRAL DIN VENITURI PROPRII - CHELTUIELI  
la data de 31.03.2025

Anexa ... sursa 10  
COMUNA IZVORUL BARZII  
CF 4484400

Denumirea indicatorilor	Cod	Credite de angajament		Credite bugetare		Angajamente bugetare	Angajamente legale	Plati efectuate	Angajamente legale de plati	Cheltuieli efective
		Anuale aprobate la finele perioadei de raportare	Trimestriale cumulate	Anuale aprobate la finele perioadei de raportare	Trimestriale cumulate					
<b>TOTAL SECTIUNILE FUNCTIONARE + DEZVOLTARE</b>		0	0	538.000	55.000	9.045	9.045	9.045	0	9.777
<b>TOTAL CHELTUIELI</b>		0	0	538.000	55.000	9.045	9.045	9.045	0	9.777
Partea a III-a-CHELTUIELI SOCIAL-CULTURALE	64.10	0	0	538.000	55.000	9.045	9.045	9.045	0	9.777
Invatamant	66.10	0	0	465.000	30.000	4.425	4.425	4.425	0	5.176
Invatamant secundar	66.10.04	0	0	465.000	30.000	4.425	4.425	4.425	0	5.176
Invatamant secundar inferior	65.10.04.01	0	0	80.000	16.000	0	0	0	0	0
Invatamant secundar superior	65.10.04.02	0	0	50.000	6.000	0	0	0	0	0
Servicii auxiliare pentru educatie	65.10.11	0	0	30.000	10.000	0	0	0	0	0
Internate si cantine pentru elevi	65.10.11.03	0	0	385.000	14.000	4.175	4.175	4.175	0	4.521
Alte cheltuieli in domeniul invatamantului	65.10.50	0	0	385.000	14.000	4.175	4.175	4.175	0	4.521
Partea a IV-a-SERVICII SI DEZVOLTARE PUBLICA, LOCUINTE, MEDIU SI APE	69.10	0	0	73.000	25.000	250	250	250	0	655
Locuinte, servicii si dezvoltare publica	70.10	0	0	73.000	25.000	4.620	4.620	4.620	0	4.801
Servicii si dezvoltare publica	70.10.04	0	0	73.000	25.000	4.620	4.620	4.620	0	4.801
Partea a VII-a-REZERVE, EXCEDENT/DEFICIT	96.10	0	0	73.000	25.000	4.620	4.620	4.620	0	4.801
Excedent	98.10	0	0	0	0	0	0	12.026	0	0
Excedentul sectiunii de functionare	98.10.96	0	0	0	0	0	0	12.026	0	0
<b>SECTIUNEA DE FUNCTIONARE</b>		0	0	538.000	55.000	9.045	9.045	12.026	0	0
<b>TOTAL CHELTUIELI</b>		0	0	538.000	55.000	9.045	9.045	9.045	0	9.777
Partea a III-a-CHELTUIELI SOCIAL-CULTURALE	64.10	0	0	538.000	55.000	9.045	9.045	9.045	0	9.777
Invatamant	65.10	0	0	465.000	30.000	4.425	4.425	4.425	0	5.176
Invatamant secundar	65.10.04	0	0	465.000	30.000	4.425	4.425	4.425	0	5.176
Invatamant secundar inferior	65.10.04.01	0	0	80.000	16.000	0	0	0	0	0
Invatamant secundar superior	65.10.04.02	0	0	50.000	6.000	0	0	0	0	0
Invatamant secundar superior	65.10.04.02	0	0	30.000	10.000	0	0	0	0	0

expert Bugetar (c) Adl-Com SOFT 2025

Denumirea indicatorilor	Cod indicator	Credite de angajament		Credite bugetare		Angajamente bugetare	Angajamente legale	Plati efectuate	Angajamente legale de platit	Cheltuieli efective
		Anuale aprobate la finele perioadei de raportare	Trimestriale cumulate	Anuale aprobate la finele perioadei de raportare	Trimestriale cumulate					
Servicii auxiliare pentru educatie	65.10.11	0	0	385.000	14.000	4.175	4.175	4.175	0	4.521
Internate si cantine pentru elevi	65.10.11.03	0	0	385.000	14.000	4.175	4.175	4.175	0	4.521
Alte cheltuieli in domeniul invatamantului	65.10.50	0	0	0	0	250	250	250	0	655
Partea a IV-a SERVICII SI DEZVOLTARE PUBLICA, LOCUINTE, MEDIU SI APE	69.10	0	0	73.000	25.000	4.620	4.620	4.620	0	4.601
Locuinte, servicii si dezasotare publica	70.10	0	0	73.000	25.000	4.620	4.620	4.620	0	4.601
Servicii si dezasotare publica	70.10.04	0	0	73.000	25.000	4.620	4.620	4.620	0	4.601
Partea a VII-a REZERVE, EXCEDENT/DEFICIT	96.10	0	0	0	0	0	0	12.026	0	0
Excedent	96.10	0	0	0	0	0	0	12.026	0	0
Excedentul sectiunii de functionare	96.10.96	0	0	0	0	0	0	12.026	0	0

ORDONATOR DE CREDITE  
BALICA HORIA



CONTABIL  
DRAGHIA SILVIA

**CONTUL DE EXECUTIE AL INSTITUTIILOR PUBLICE - CHELTUIELI**  
**51.02.01.03 - Autoritati executive - la data de 31.03.2025**

Anexa 7  
 COMUNA IZVORUL BARZII  
 CF 4484400


Denumirea indicatorilor	Cod indicator	Creditie de angajament		Creditie bugetare		Angajamente bugetare	Angajamente legale	Plati efectuate	Angajamente legale de platit	Cheltuieli efective
		Anuale aprobate la finele perioadei de raportare	Trimestriale cumulate	Anuale aprobate la finele perioadei de raportare	Trimestriale cumulate					
TOTAL SECTIUNILE FUNCTIONARE + DEZVOLTARE		0	0	2.728.800	887.840	1.469.060	1.469.060	388.894	1.080.166	382.733
SECTIUNEA DE FUNCTIONARE		0	0	2.068.800	437.840	1.471.910	1.471.910	391.744	1.080.166	382.733
Total cheltuieli		0	0	2.068.800	437.840	1.471.910	1.471.910	391.744	1.080.166	382.733
CHELTUIELI CURENTE	01	0	0	2.068.800	437.840	1.472.285	1.472.285	392.119	1.080.166	382.733
TITLUL I CHELTUIELI DE PERSONAL	10	0	0	1.418.300	338.340	1.418.300	1.418.300	338.134	1.080.166	331.878
Cheltuieli salariale in bani	10.01	0	0	1.367.950	330.890	1.367.950	1.367.950	330.713	1.037.237	326.909
Salarii de baza	10.01.01	0	0	1.176.190	290.290	1.176.190	1.176.190	290.162	886.028	286.826
Sporuri pentru conditii de munca	10.01.05	0	0	13.440	3.360	13.440	13.440	3.360	10.080	3.360
Indemnizatii platite unor persoane din afara unitatii	10.01.12	0	0	113.030	26.090	113.030	113.030	26.082	86.948	26.082
Alocatii pentru transportul la si de la locul de munca	10.01.15	0	0	17.280	0	17.280	17.280	0	17.280	0
Indemnizatie de hrana	10.01.17	0	0	48.010	11.150	48.010	48.010	11.109	36.901	10.641
Cheltuieli salariale in natura	10.02	0	0	19.200	0	19.200	19.200	0	19.200	0
Tichete de vacanta	10.02.06	0	0	19.200	0	19.200	19.200	0	19.200	0
Contributii	10.03	0	0	31.150	7.450	31.150	31.150	7.421	23.729	4.969
Contributia asiguratorie pentru munca	10.03.07	0	0	31.150	7.450	31.150	31.150	7.421	23.729	4.969
TITLUL II BUNURI SI SERVICII	20	0	0	560.500	84.500	53.985	53.985	53.985	0	50.855
Bunuri si servicii	20.01	0	0	180.500	34.500	19.341	19.341	19.341	0	16.121
Furnituri de birou	20.01.01	0	0	10.500	6.000	4.489	4.489	4.489	0	1.216
Materiale pentru curatenie	20.01.02	0	0	3.000	1.000	0	0	0	0	0

Denumirea indicatorilor	Cod indicator	Credite de angajament		Credite bugetare		Angajamente bugetare	Angajamente legale	Plati efectuate	Angajamente legale de platit	Cheltuieli efective
		Anuale aprobate la finele perioadei de raportare	Trimestriale cumulate	Anuale aprobate la finele perioadei de raportare	Trimestriale cumulate					
Incalziri, iluminat si forta motrica	20.01.03	0	0	75.000	10.000	2.848	2.848	2.848	0	2.849
Carburanti si lubrifianti	20.01.05	0	0	10.000	2.500	1.120	1.120	1.120	0	1.686
Posta, telecomunicatii, radio, tv, internet	20.01.08	0	0	57.000	15.000	10.884	10.884	10.884	0	10.370
Materiale si prestari de servicii cu caracter functional	20.01.09	0	0	25.000	0	0	0	0	0	0
Reparatii curente	20.02	0	0	130.000	0	0	0	0	0	0
Alte cheltuieli	20.30	0	0	250.000	50.000	34.644	34.644	34.644	0	0
alte cheltuieli cu bunuri si servicii	20.30.30	0	0	250.000	50.000	34.644	34.644	34.644	0	34.734
TITLUL XI ALTE CHELTUIELI	59	0	0	90.000	15.000	0	0	0	0	34.734
Asociatii si fundatii	59.11	0	0	90.000	15.000	0	0	0	0	0
PLATI EFECTUATE IN ANII PRECEDENTI SI RECUPERATE IN ANUL CURENT	84	0	0	0	0	-375	-375	-375	0	0
TITLUL XXI PATI EFECTUATE IN ANII PRECEDENTI SI RECUPERATE IN ANUL CURENT	85	0	0	0	0	-375	-375	-375	0	0
Plati efectuate in anii precedenti si recuperate in anul curent	85.01	0	0	0	0	-375	-375	-375	0	0
Plati efectuate in anii precedenti si recuperate in anul curent in sectiunea de functionare a bugetului local	85.01.01	0	0	0	0	-375	-375	-375	0	0
SECTIUNEA DE DEZVOL TARE										
Total cheltuieli		0	0	660.000	450.000	-2.850	-2.850	-2.850	0	0
CHELTUIELI DE CAPITAL	70	0	0	660.000	450.000	-2.850	-2.850	-2.850	0	0
TITLUL XV ACTIVE NEFINANCIARE	71	0	0	660.000	450.000	0	0	0	0	0
Active fixe	71.01	0	0	660.000	450.000	0	0	0	0	0
Construcii	71.01.01	0	0	660.000	450.000	0	0	0	0	0
Alte active fixe	71.01.30	0	0	450.000	450.000	0	0	0	0	0
PLATI EFECTUATE IN ANII PRECEDENTI SI RECUPERATE IN ANUL CURENT	84	0	0	210.000	0	-2.850	-2.850	-2.850	0	0

Denumirea indicatorilor	Cod indicator	Credite de angajament		Credite bugetare		Angajamente bugetare	Angajamente legale	Plati efectuate	Angajamente legale de plati	Cheltuieli efective
		Anuale aprobate la finele perioadei de raportare	Trimestriale cumulate	Anuale aprobate la finele perioadei de raportare	Trimestriale cumulate					
TITLUL XXI PATI EFECTUATE IN ANII PRECEDENTI SI RECUPERATE IN ANUL CURENT	85	0	0	0	0	-2.850	-2.850	-2.850	0	0
Plati efectuate in anii precedenti si recuperate in anul curent	85.01	0	0	0	0	-2.850	-2.850	-2.850	0	0
Plati efectuate in anii precedenti si recuperate in anul curent in sectiunea de deszolare a bugetului local	85.01.02	0	0	0	0	-2.850	-2.850	-2.850	0	0

ORDONATOR DE CREDITE  
BALICA HORIA

CONTABIL  
DRAGHIA SILVIA



**CONTUL DE EXECUTIE AL INSTITUTIILOR PUBLICE - CHELTUIELI**  
**61.02 - Ordine publica si siguranta nationala - la data de 31.03.2025**

Denumirea indicatorilor	Cod indicator	Credite de angajament		Credite bugetare		Angajamente bugetare	Angajamente legale	Plati efectuate	Angajamente legale de plati	Cheltuieli efective
		Anuale aprobate la finele perioadei de raportare	Trimestriale cumulate	Anuale aprobate la finele perioadei de raportare	Trimestriale cumulate					
TOTAL SECTIUNILE FUNCTIONARE + DEZVOLTARE		0	0	229.660	56.810	99.674	99.674	53.809	45.865	53.826
SECTIUNEA DE FUNCTIONARE		0	0	229.660	56.810	99.674	99.674	53.809	45.865	53.826
Total cheltuieli		0	0	229.660	56.810	99.674	99.674	53.809	45.865	53.826
CHELTUIELI CURENTE	01	0	0	229.660	56.810	99.674	99.674	53.809	45.865	53.826
TITLUL I CHELTUIELI DE PERSONAL	10	0	0	60.130	14.280	60.130	60.130	14.265	45.865	53.826
Cheltuieli salariale in bani	10.01	0	0	57.220	13.960	57.220	57.220	13.951	45.865	14.282
Salarii de baza	10.01.01	0	0	53.520	13.380	53.520	53.520	13.380	40.140	13.968
Indemnizatie de hrana	10.01.17	0	0	3.700	580	3.700	3.700	571	3.129	13.380
Cheltuieli salariale in natura	10.02	0	0	1.600	0	1.600	1.600	0	1.600	588
Tichete de vacanta	10.02.06	0	0	1.600	0	1.600	1.600	0	1.600	0
Contributi	10.03	0	0	1.310	320	1.310	1.310	314	996	0
Contributia asiguratorie pentru munca	10.03.07	0	0	1.310	320	1.310	1.310	314	996	314
TITLUL II BUNURI SI SERVICII	20	0	0	169.530	42.530	39.544	39.544	39.544	0	39.544
Alte cheltuieli	20.30	0	0	169.530	42.530	39.544	39.544	39.544	0	39.544
alte cheltuieli cu bunuri si servicii	20.30.30	0	0	169.530	42.530	39.544	39.544	39.544	0	39.544

ORDONATOR DE CREDITE  
BALICA HORIACONTABIL  
DRAGHIA SILVIA

## SITUATIA FLUXURILOR DE TREZORERIE

la data de 31.03.2025

**cod 04 - banci**  
COMUNA IZVORUL BARZII

Denumirea indicatorului	Cod rand	TOTAL	5310101	5310402	5xx
I. Numerar din activitatea operationala	01	0	0	0	0
1. Incasari	02	0	0	0	0
2. Plati	03	0	0	0	0
3. Numerar net din activitatea operationala	04	0	0	0	0
II. Numerar din activitatea de investitii	05	0	0	0	0
1. Incasari	06	0	0	0	0
2. Plati	07	0	0	0	0
3. Numerar net din activitatea de investitii	08	0	0	0	0
III. Numerar din activitatea de finantare	09	0	0	0	0
1. Incasari	10	0	0	0	0
2. Plati	11	0	0	0	0
3. Numerar net din activitatea de finantare	12	0	0	0	0
IV. Cresterea (descresterea) neta de numerar si echivalent de numerar	13	0	0	0	0
V. Numerar si echivalent de numerar la inceputul anului	14	19.981	0	0	19.981
Diferenta de curs favorabile	15	0	0	0	0
3. Diferenta de curs nefavorabile	16	0	0	0	0
Numerar si echivalent de numerar la sfirsitul anului	17	19.981	0	0	19.981

**ORDONATOR DE CREDITE**  
**BALICA HORIA**



**CONTABIL**  
**DRAGHIA SILVIA**





**CONTUL DE EXECUTIE AL INSTITUTIILOR PUBLICE - CHELTUIELI**  
**61.02 - Ordine publica si siguranta nationala - la data de 31.03.2025**

Denumirea indicatorilor	Cod indicator	Credite de angajament		Credite bugetare		Angajamente bugetare	Angajamente legale	Plati efectuate	Angajamente legale de platit	Cheltuieli efective
		Anuale aprobate la finele perioadei de raportare	Trimestriale cumulate	Anuale aprobate la finele perioadei de raportare	Trimestriale cumulate					
TOTAL SECTIUNILE FUNCTIONARE + DEZVOLTARE		0	0	229.660	56.810	99.674	99.674	53.809	45.865	53.826
SECTIUNEA DE FUNCTIONARE		0	0	229.660	56.810	99.674	99.674	53.809	45.865	53.826
Total cheltuieli		0	0	229.660	56.810	99.674	99.674	53.809	45.865	53.826
CHELTUIELI CURENTE	01	0	0	229.660	56.810	99.674	99.674	53.809	45.865	53.826
TITLUL I CHELTUIELI DE PERSONAL	10	0	0	60.130	14.280	60.130	60.130	14.265	45.865	53.826
Cheltuieli salariale in bani	10.01	0	0	57.220	13.960	57.220	57.220	13.951	43.269	14.282
Salarii de baza	10.01.01	0	0	53.520	13.380	53.520	53.520	13.380	40.140	13.968
Indemnizatie de hrana	10.01.17	0	0	3.700	580	3.700	3.700	571	3.129	13.380
Cheltuieli salariale in natura	10.02	0	0	1.600	0	1.600	1.600	0	1.600	588
Tichete de vacanta	10.02.06	0	0	1.600	0	1.600	1.600	0	1.600	0
Contributii	10.03	0	0	1.310	320	1.310	1.310	314	996	0
Contributia asiguratorie pentru munca	10.03.07	0	0	1.310	320	1.310	1.310	314	996	314
TITLUL II BUNURI SI SERVICII	20	0	0	169.530	42.530	39.544	39.544	39.544	0	39.544
Alte cheltuieli	20.30	0	0	169.530	42.530	39.544	39.544	39.544	0	39.544
alte cheltuieli cu bunuri si servicii	20.30.30	0	0	169.530	42.530	39.544	39.544	39.544	0	39.544

**ORDONATOR DE CREDITE**  
**BALICA HORIA**

**CONTABIL**  
**DRAGHIA SILVIA**



## CONTUL DE EXECUTIE AL INSTITUTIILOR PUBLICE - CHELTUIELI

### 65.02 - Invatamant - la data de 31.03.2025


**Anexa 7**  
COMUNA IZVORUL BARZII  
CF 4484400

Denumirea indicatorilor	Cod indicator	Credite de angajament		Credite bugetare		Angajamente bugetare	Angajamente legale	Plati efectuate	Angajamente legale de platit	Cheltuieli efective
		Anuale aprobate la finele perioadei de raportare	Trimestriale cumulate	Anuale aprobate la finele perioadei de raportare	Trimestriale cumulate					
<b>TOTAL SECTIUNILE FUNCTIONARE + DEZVOLTARE</b>		0	0	2.238.710	1.181.320	253.880	253.880	195.915	57.965	211.893
<b>SECTIUNEA DE FUNCTIONARE</b>		0	0	1.243.000	275.610	236.030	236.030	178.065	57.965	211.893
Total cheltuieli		0	0	1.243.000	275.610	236.030	236.030	178.065	57.965	211.893
CHELTUIELI CURENTE	01	0	0	1.243.000	275.610	236.030	236.030	178.065	57.965	211.893
<b>TITLUL I CHELTUIELI DE PERSONAL</b>	10	0	0	61.000	15.040	61.000	61.000	3.035	57.965	3.035
Cheltuieli salariale in bani	10.01	0	0	61.000	15.040	61.000	61.000	3.035	57.965	3.035
Alocatii pentru transportul la si de la locul de munca	10.01.15	0	0	61.000	15.040	61.000	61.000	3.035	57.965	3.035
<b>TITLUL II BUNURI SI SERVICII</b>	20	0	0	671.000	168.570	146.672	146.672	146.672	0	180.300
Bunuri si servicii	20.01	0	0	664.500	167.370	146.672	146.672	146.672	0	180.300
Furnituri de birou	20.01.01	0	0	9.000	1.500	681	681	681	0	680
Materialie pentru curatenie	20.01.02	0	0	10.400	1.600	197	197	197	0	775
Incalzit, iluminat si forta motrica	20.01.03	0	0	205.000	65.000	57.539	57.539	57.539	0	83.144
Apa, canal si salubritate	20.01.04	0	0	8.330	2.000	945	945	945	0	945
Carburanti si lubrifianti	20.01.05	0	0	18.300	6.000	5.000	5.000	5.000	0	5.000
Posta, telecomunicatii, radio, tv, Internet	20.01.08	0	0	23.700	5.700	5.361	5.361	5.361	0	5.361
Materialie si prestari de servicii cu caracter functional	20.01.09	0	0	3.000	500	300	300	300	0	300
Alte bunuri si servicii pentru intretinere si functionare	20.01.30	0	0	386.770	85.070	76.649	76.649	76.649	0	84.095
Pregatire profesionala	20.13	0	0	6.500	1.200	0	0	0	0	0

Denumirea indicatorilor	Cod indicator	Credite de angajament		Credite bugetare		Angajamente bugetare	Angajamente legale	Plati efectuate	Angajamente legale de platit	Cheltuieli efective
		Anuale aprobate la finele perioadei de raportare	Trimestriale cumulate	Anuale aprobate la finele perioadei de raportare	Trimestriale cumulate					
TITLUL IX ASISTENTA SOCIALA	57	0	0	0	0	0	0	0	0	0
Ajutoare sociale	57.02	0	0	511.000	92.000	28.358	28.358	28.358	0	28.358
Ajutoare sociale in numerar	57.02.01	0	0	511.000	92.000	28.358	28.358	28.358	0	28.358
Suport alimentar	57.02.05	0	0	259.000	56.000	28.358	28.358	28.358	0	28.358
SECTIUNEA DE DEZVOLTARE		0	0	252.000	36.000	0	0	0	0	0
Total cheltuieli		0	0	995.710	905.710	17.850	17.850	17.850	0	0
CHELTUIELI CURENTE	01	0	0	995.710	905.710	17.850	17.850	17.850	0	0
Titlul VIII PROIECTE CU FINANTARE DIN FONDURI EXTERNE NERAMBURSABILE (FEN) POSTADERARE:	56	0	0	905.710	905.710	17.850	17.850	17.850	0	0
Fondul European Agricol de Dezvoltare Rurala (FEADR) aferent cadrului financiar 2023-2027 (cod 56.53.01 la 56.53.03)	56.53	0	0	217.330	217.330	17.850	17.850	17.850	0	0
Cheltuieli neeligibile	56.53.03	0	0	217.330	217.330	17.850	17.850	17.850	0	0
TITLUL XI PROIECTE CU FINANTARE DIN SUMELE REPREZENTAND ASISTENTA FINANCIARA NERAMBURSABILA AFERENTA PNRR	60	0	0	217.330	217.330	17.850	17.850	17.850	0	0
Fonduri europene nerambursabile	60.01	0	0	578.470	578.470	0	0	0	0	0
Sume aferente TVA	60.03	0	0	109.910	109.910	0	0	0	0	0
CHELTUIELI DE CAPITAL	70	0	0	90.000	0	0	0	0	0	0
TITLUL XV ACTIVE NEFINANCIARE	71	0	0	90.000	0	0	0	0	0	0
Active fixe	71.01	0	0	90.000	0	0	0	0	0	0
Construcții	71.01.01	0	0	90.000	0	0	0	0	0	0

ORDONATOR DE CREDITE  
BALICA HORIA

CONTABIL  
DRAGHIA SILVIA



## CONTUL DE EXECUTIE AL INSTITUTIILOR PUBLICE - CHELTUIELI

### 66.02 - Sanatate - la data de 31.03.2025

Denumirea indicatorilor	Cod indicator	Credite de angajament		Credite bugetare		Angajamente bugetare	Angajamente legale	Plati efectuate	Angajamente legale de platit	Cheltuieli efective
		Anuale aprobate la finele perioadei de raportare	Trimestriale cumulate	Anuale aprobate la finele perioadei de raportare	Trimestriale cumulate					
TOTAL SECTIUNILE FUNCTIONARE + DEZVOLTARE		0	0	186.410	121.160	86.410	86.410	21.128	65.282	21.145
SECTIUNEA DE FUNCTIONARE		0	0	86.410	21.160	86.410	86.410	21.128	65.282	21.145
Total cheltuieli		0	0	86.410	21.160	86.410	86.410	21.128	65.282	21.145
CHELTUIELI CURENTE	01	0	0	86.410	21.160	86.410	86.410	21.128	65.282	21.145
TITLUL I CHELTUIELI DE PERSONAL	10	0	0	86.410	21.160	86.410	86.410	21.128	65.282	21.145
Cheltuieli salariale in bani	10.01	0	0	82.910	20.690	82.910	82.910	20.663	62.247	20.680
Salarii de baza	10.01.01	0	0	75.990	18.990	75.990	75.990	18.984	57.006	18.984
Sporuri pentru conditii de munca	10.01.05	0	0	2.800	700	2.800	2.800	693	2.107	693
Indemnizate de hrana	10.01.17	0	0	4.120	1.000	4.120	4.120	986	3.134	1.003
Cheltuieli salariale in natura	10.02	0	0	1.600	0	1.600	1.600	0	1.600	0
Tichete de vacanta	10.02.06	0	0	1.600	0	1.600	1.600	0	1.600	0
Contributii	10.03	0	0	1.900	470	1.900	1.900	465	1.435	465
Contributia asiguratorie pentru munca	10.03.07	0	0	1.900	470	1.900	1.900	465	1.435	465
SECTIUNEA DE DEZVOLTARE		0	0	100.000	100.000	0	0	0	0	0
Total cheltuieli		0	0	100.000	100.000	0	0	0	0	0
CHELTUIELI DE CAPITAL	70	0	0	100.000	100.000	0	0	0	0	0
TITLUL XV ACTIVE NEFINANCIARE	71	0	0	100.000	100.000	0	0	0	0	0
Active fixe	71.01	0	0	100.000	100.000	0	0	0	0	0

Denumirea indicatorilor	Cod indicator	Credite de angajament		Credite bugetare		Angajamente bugetare	Angajamente legale	Plati efectuate	Angajamente legale de platit	Cheltuieli efective
		Anuale aprobate la finele perioadei de raportare	Trimestriale cumulate	Anuale aprobate la finele perioadei de raportare	Trimestriale cumulate					
Alte active fixe	71.01.30	0	0	100.000	100.000	0	0	0	0	0

ORDONATOR DE CREDITE  
BALICA HORIA

CONTABIL  
DRAGHIA SILVIA



## CONTUL DE EXECUTIE AL INSTITUTIILOR PUBLICE - CHELTUIELI

### 67.02 - Cultura, recreere si religie - la data de 31.03.2025

**Anexa 7**  
COMUNA IZVORU BARZII  
CF 4484400

Denumirea indicatorilor	Cod indicator	Credite de angajament		Credite bugetare		Angajamente bugetare	Angajamente legale	Plati efectuate	Angajamente legale de platit	Cheltuieli efective
		Anuale aprobate la finele perioadei de raportare	Trimestriale cumulate	Anuale aprobate la finele perioadei de raportare	Trimestriale cumulate					
TOTAL SECTIUNILE FUNCTIONARE + DEZVOLTARE		0	0	1.577.180	65.970	118.977	118.977	30.750	88.227	30.829
SECTIUNEA DE FUNCTIONARE		0	0	277.180	65.970	118.977	118.977	30.750	88.227	30.829
Total cheltuieli		0	0	277.180	65.970	118.977	118.977	30.750	88.227	30.829
CHELTUIELI CURENTE	01	0	0	277.180	65.970	118.977	118.977	30.750	88.227	30.829
TITLUL I CHELTUIELI DE PERSONAL	10	0	0	116.180	27.970	116.180	116.180	27.953	88.227	30.829
Cheltuieli salariale in bani	10.01	0	0	110.480	27.350	110.480	110.480	27.337	83.143	27.415
Salarii de baza	10.01.01	0	0	102.440	25.510	102.440	102.440	25.505	76.935	25.566
Indemnizatie de hrana	10.01.17	0	0	8.040	1.840	8.040	8.040	1.832	6.208	1.849
Cheltuieli salariale in natura	10.02	0	0	3.200	0	3.200	3.200	0	3.200	0
Tichete de vacanta	10.02.06	0	0	3.200	0	3.200	3.200	0	3.200	0
Contributii	10.03	0	0	2.500	620	2.500	2.500	616	1.884	617
Contributia asiguratorie pentru munca	10.03.07	0	0	2.500	620	2.500	2.500	616	1.884	617
TITLUL II BUNURI SI SERVICII	20	0	0	41.000	38.000	2.797	2.797	2.797	0	2.797
Bunuri si servicii	20.01	0	0	6.000	3.000	2.797	2.797	2.797	0	2.797
Incalzit, iluminat si forta motrica	20.01.03	0	0	6.000	3.000	2.797	2.797	2.797	0	2.797
Reparatii curente	20.02	0	0	35.000	35.000	0	0	0	0	0
TITLUL X ALTE CHELTUIELI	59	0	0	120.000	0	0	0	0	0	0
Sustinerea cultelor	59.12	0	0	120.000	0	0	0	0	0	0
SECTIUNEA DE DEZVOLTARE		0	0	1.300.000	0	0	0	0	0	0
Total cheltuieli		0	0	1.300.000	0	0	0	0	0	0
CHELTUIELI DE CAPITAL	70	0	0	1.300.000	0	0	0	0	0	0

Denumirea indicatorilor	Cod indicator	Credite de angajament		Credite bugetare		Angajamente bugetare	Angajamente legale	Plati efectuate	Angajamente legale de platit	Cheltuieli efective
		Anuale aprobate la finele perioadei de raportare	Trimestriale cumulate	Anuale aprobate la finele perioadei de raportare	Trimestriale cumulate					
TITLUL XV ACTIVE NEFINANCIARE	71	0	0	1.300.000	0	0	0	0	0	0
Reparatii capitale aferente activelor fixe	71.03	0	0	1.300.000	0	0	0	0	0	0

ORDONATOR DE CREDITE  
BALICA HORIA

CONTABIL  
DRAGHIA SILVIA



.....

**CONTUL DE EXECUTIE AL INSTITUTIILOR PUBLICE - CHELTUIELI**  
**68.02 - Asigurari si asistenta sociala - la data de 31.03.2025**

Anexa 7  
 COMUNA IZVORUL BARZII  
 CF 4484400

Denumirea indicatorilor	Cod indicator	Credite de angajament		Credite bugetare		Angajamente bugetare	Angajamente legale	Plati efectuate	Angajamente legale de platit	Cheltuieli efective
		Anuale aprobate la finele perioadei de raportare	Trimestriale cumulate	Anuale aprobate la finele perioadei de raportare	Trimestriale cumulate					
<b>TOTAL SECTIUNILE FUNCTIONARE + DEZVOLTARE</b>		0	0	2.707.130	654.880	900.041	900.041	647.491	252.550	676.648
<b>SECTIUNEA DE FUNCTIONARE</b>		0	0	2.707.130	654.880	900.041	900.041	647.491	252.550	676.648
Total cheltuieli		0	0	2.707.130	654.880	900.041	900.041	647.491	252.550	676.648
<b>CHELTUIELI CURENTE</b>	01	0	0	2.707.130	654.880	900.041	900.041	647.491	252.550	676.648
<b>TITLUL I CHELTUIELI DE PERSONAL</b>	10	0	0	331.310	78.770	331.310	331.310	78.760	252.550	676.648
Cheltuieli salariale in bani	10.01	0	0	314.420	77.030	314.420	314.420	77.028	252.550	83.996
Salarii de baza	10.01.01	0	0	289.500	70.800	289.500	289.500	70.800	237.392	82.217
Indemnizate de hrana	10.01.17	0	0	24.920	6.230	24.920	24.920	6.228	18.692	75.989
Cheltuieli salariale in natura	10.02	0	0	9.600	0	9.600	9.600	0	9.600	6.228
Tichete de vacanta	10.02.06	0	0	9.600	0	9.600	9.600	0	9.600	0
Contributii	10.03	0	0	7.290	1.740	7.290	7.290	1.732	5.558	0
Contributia asiguratorie pentru munca	10.03.07	0	0	7.290	1.740	7.290	7.290	1.732	5.558	1.779
<b>TITLUL IX ASISTENTA SOCIALA</b>	57	0	0	2.375.820	576.110	568.731	568.731	568.731	0	592.652
Ajutoare sociale	57.02	0	0	2.375.820	576.110	568.731	568.731	568.731	0	592.652
Ajutoare sociale in numerar	57.02.01	0	0	2.375.820	576.110	568.731	568.731	568.731	0	592.652

**ORDONATOR DE CREDITE**  
**BALICA HORIA**



**CONTABIL**  
**DRAGHIA SILVIA**



**CONTUL DE EXECUTIE AL INSTITUTIILOR PUBLICE - CHELTUIELI  
70.02 - Locuinte, servicii si dezvoltare publica - la data de 31.03.2025**

Denumirea indicatorilor	Cod indicator	Credite de angajament		Credite bugetare		Angajamente bugetare	Angajamente legale	Plati efectuate	Angajamente legale de platit	Cheltuieli efective
		Anuale aprobate la finele perioadei de raportare	Trimestriale cumulate	Anuale aprobate la finele perioadei de raportare	Trimestriale cumulate					
<b>TOTAL SECTIUNILE FUNCTIONARE + DEZVOL TARE</b>		0	0	1.225.100	580.000	116.015	116.015	116.015	0	89.015
<b>SECTIUNEA DE FUNCTIONARE</b>		0	0	300.000	105.000	89.015	89.015	89.015	0	89.015
Total cheltuieli		0	0	300.000	105.000	89.015	89.015	89.015	0	89.015
<b>CHELTUIELI CURENTE</b>	01	0	0	300.000	105.000	89.015	89.015	89.015	0	89.015
<b>TITLUL II BUNURI SI SERVICII</b>	20	0	0	300.000	105.000	89.015	89.015	89.015	0	89.015
Bunuri si servicii	20.01	0	0	200.000	75.000	65.229	65.229	65.229	0	65.229
Incalziri, iluminat si forta motrica	20.01.03	0	0	200.000	75.000	65.229	65.229	65.229	0	65.229
Reparatii curente	20.02	0	0	100.000	30.000	23.786	23.786	23.786	0	23.786
<b>SECTIUNEA DE DEZVOL TARE</b>		0	0	925.100	475.000	27.000	27.000	27.000	0	0
Total cheltuieli		0	0	925.100	475.000	27.000	27.000	27.000	0	0
<b>CHELTUIELI DE CAPITAL</b>	70	0	0	925.100	475.000	27.000	27.000	27.000	0	0
<b>TITLUL XV ACTIVE NEFINANCIARE</b>	71	0	0	925.100	475.000	27.000	27.000	27.000	0	0
Active fixe	71.01	0	0	925.100	475.000	27.000	27.000	27.000	0	0
Construcții	71.01.01	0	0	855.100	405.000	0	0	0	0	0
Alte active fixe	71.01.30	0	0	70.000	70.000	27.000	27.000	27.000	0	0

ORDONATOR DE CREDITE  
BALICA HORIACONTABIL  
DRAGHIA SILVIA

## CONTUL DE EXECUTIE AL INSTITUTIILOR PUBLICE - CHELTUIELI

### 74.02 - Protectia mediului - la data de 31.03.2025

Denumirea indicatorilor	Cod indicator	Credite de angajament		Credite bugetare		Angajamente bugetare	Angajamente legale	Plati efectuate	Angajamente legale de platit	Cheltuieli efective
		Anuale aprobate la finele perioadei de raportare	Trimestriale cumulate	Anuale aprobate la finele perioadei de raportare	Trimestriale cumulate					
TOTAL SECTIUNILE FUNCTIONARE + DEZVOL TARE		0	0	490.000	130.000	107.695	107.695	107.695	0	82.949
SECTIUNEA DE FUNCTIONARE		0	0	490.000	130.000	107.695	107.695	107.695	0	82.949
Total cheltuieli		0	0	490.000	130.000	107.695	107.695	107.695	0	82.949
CHELTUIELI CURENTE	01	0	0	490.000	130.000	107.695	107.695	107.695	0	82.949
TITLUL II BUNURI SI SERVICII	20	0	0	490.000	130.000	107.695	107.695	107.695	0	82.949
Alte cheltuieli	20.30	0	0	490.000	130.000	107.695	107.695	107.695	0	82.949
alte cheltuieli cu bunuri si servicii	20.30.30	0	0	490.000	130.000	107.695	107.695	107.695	0	82.949

**ORDONATOR DE CREDITE**  
**BALICA HORIA**

**CONTABIL**  
**DRAGHIA SILVIA**



**CONTUL DE EXECUTIE AL INSTITUTIILOR PUBLICE - CHELTUIELI**  
**80.02 - Actiuni generale economice, comerciale si de munca - la data de 31.03.2025**

Denumirea indicatorilor	Cod indicator	Credite de angajament		Credite bugetare		Angajamente bugetare	Angajamente legale	Plati efectuate	Angajamente legale de platit	Cheltuieli efective
		Anuale aprobate la finele perioadei de raportare	Trimestriale cumulate	Anuale aprobate la finele perioadei de raportare	Trimestriale cumulate					
TOTAL SECTIUNILE FUNCTIONARE + DEZVOL TARE		0	0	380.520	164.520	2.703	2.703	2.703	0	2.703
SECTIUNEA DE FUNCTIONARE		0	0	380.520	164.520	2.703	2.703	2.703	0	2.703
Total cheltuieli		0	0	380.520	164.520	2.703	2.703	2.703	0	2.703
CHELTUIELI CURENTE	01	0	0	380.520	164.520	2.703	2.703	2.703	0	2.703
TITLUL II BUNURI SI SERVICII	20	0	0	380.520	164.520	2.703	2.703	2.703	0	2.703
Alte cheltuieli	20.30	0	0	380.520	164.520	2.703	2.703	2.703	0	2.703
alte cheltuieli cu bunuri si servicii	20.30.30	0	0	380.520	164.520	2.703	2.703	2.703	0	2.703

ORDONATOR DE CREDITE  
BALICA HORIACONTABIL  
DRAGHIA SIL VIA

## CONTUL DE EXECUTIE AL INSTITUTIILOR PUBLICE - CHELTUIELI

### 84.02 - Transporturi - la data de 31.03.2025

**Anexa 7**  
COMUNA IZVORUL BARZII  
CF 4484400

Denumirea indicatorilor	Cod indicator	Credite de angajament		Credite bugetare		Angajamente bugetare	Angajamente legale	Plati efectuate	Angajamente legale de platit	Cheltuieli efective
		Anuale aprobate la finele perioadei de raportare	Trimestriale cumulate	Anuale aprobate la finele perioadei de raportare	Trimestriale cumulate					
<b>TOTAL SECTIUNILE FUNCTIONARE + DEZVOL TARE</b>		0	0	5.765.480	4.300.480	1.460.326	1.460.326	1.460.326	0	54.712
<b>SECTIUNEA DE FUNCTIONARE</b>		0	0	415.000	150.000	54.712	54.712	54.712	0	54.712
Total cheltuieli		0	0	415.000	150.000	54.712	54.712	54.712	0	54.712
<b>CHELTUIELI CURENTE</b>	01	0	0	415.000	150.000	54.712	54.712	54.712	0	54.712
<b>TITLUL II BUNURI SI SERVICII</b>	20	0	0	415.000	150.000	54.712	54.712	54.712	0	54.712
Reparatii curente	20.02	0	0	245.000	70.000	0	0	0	0	0
Alte cheltuieli	20.30	0	0	170.000	80.000	54.712	54.712	54.712	0	0
alte cheltuieli cu bunuri si servicii	20.30.30	0	0	170.000	80.000	54.712	54.712	54.712	0	54.712
<b>SECTIUNEA DE DEZVOL TARE</b>		0	0	5.350.480	4.150.480	1.405.614	1.405.614	1.405.614	0	54.712
Total cheltuieli		0	0	5.350.480	4.150.480	1.405.614	1.405.614	1.405.614	0	0
<b>CHELTUIELI DE CAPITAL</b>	70	0	0	5.350.480	4.150.480	1.405.614	1.405.614	1.405.614	0	0
<b>TITLUL XV ACTIVE NEFINANCIARE</b>	71	0	0	5.350.480	4.150.480	1.405.614	1.405.614	1.405.614	0	0
Active fixe	71.01	0	0	5.280.480	4.080.480	1.339.203	1.339.203	1.339.203	0	0
Construcții	71.01.01	0	0	5.280.480	4.080.480	1.339.203	1.339.203	1.339.203	0	0
Reparatii capitale aferente activelor fixe	71.03	0	0	70.000	70.000	66.411	66.411	66.411	0	0

**ORDONATOR DE CREDITE**  
**BALICA HORIA**

**CONTABIL**  
**DRAGHIA SILVIA**



## CONTUL DE EXECUTIE AL INSTITUTIILOR PUBLICE - CHELTUIELI


### 65.10 - Invatamant - la data de 31.03.2025

**Anexa 7**  
COMUNA IZVORU BARZII  
CF 4484400

Denumirea indicatorilor	Cod indicator	Credite de angajament		Credite bugetare		Angajamente bugetare	Angajamente legale	Plati efectuate	Angajamente legale de platit	Cheltuieli efective
		Anuale aprobate la finele perioadei de raportare	Trimestriale cumulate	Anuale aprobate la finele perioadei de raportare	Trimestriale cumulate					
TOTAL SECTIUNILE FUNCTIONARE + DEZVOLTARE		0	0	465.000	30.000	4.425	4.425	4.425	0	5.176
SECTIUNEA DE FUNCTIONARE		0	0	465.000	30.000	4.425	4.425	4.425	0	5.176
Total cheltuieli		0	0	465.000	30.000	4.425	4.425	4.425	0	5.176
CHELTUIELI CURENTE	01	0	0	465.000	30.000	4.425	4.425	4.425	0	5.176
TITLUL II BUNURI SI SERVICII	20	0	0	465.000	30.000	4.425	4.425	4.425	0	5.176
Bunuri si servicii	20.01	0	0	410.000	21.000	250	250	250	0	2.057
Materiale si prestari de servicii cu caracter functional	20.01.09	0	0	355.000	5.000	0	0	0	0	1.402
Alte bunuri si servicii pentru intretinere si functionare	20.01.30	0	0	55.000	16.000	250	250	250	0	655
Hrana	20.03	0	0	30.000	9.000	4.175	4.175	4.175	0	3.119
Hrana pentru oameni	20.03.01	0	0	30.000	9.000	4.175	4.175	4.175	0	3.119
Pregatire profesionala	20.13	0	0	25.000	0	0	0	0	0	0

**ORDONATOR DE CREDITE**  
**BALICA HORIA**

**CONTABIL**  
**DRAGHIA SILVIA**



**CONTUL DE EXECUTIE AL INSTITUTIILOR PUBLICE - CHELTUIELI**  
**70.10 - Locuinte, servicii si dezvoltare publica - la data de 31.03.2025**

Denumirea indicatorilor	Cod indicator	Credite de angajament		Credite bugetare		Angajamente bugetare	Angajamente legale	Plati efectuate	Angajamente legale de platit	Cheltuieli efective
		Anuale aprobate la finele perioadei de raportare	Trimestriale cumulate	Anuale aprobate la finele perioadei de raportare	Trimestriale cumulate					
<b>TOTAL SECTIUNILE FUNCTIONARE + DEZVOLTARE</b>		0	0	73.000	25.000	4.620	4.620	4.620	0	4.601
<b>SECTIUNEA DE FUNCTIONARE</b>		0	0	73.000	25.000	4.620	4.620	4.620	0	4.601
Total cheltuieli		0	0	73.000	25.000	4.620	4.620	4.620	0	4.601
<b>CHELTUIELI CURENTE</b>	01	0	0	73.000	25.000	4.620	4.620	4.620	0	4.601
<b>TITLUL II BUNURI SI SERVICII</b>	20	0	0	73.000	25.000	4.620	4.620	4.620	0	4.601
Bunuri si servicii	20.01	0	0	53.000	20.000	4.620	4.620	4.620	0	4.601
Incalziri, iluminat si forta motrica	20.01.03	0	0	28.000	10.000	2.654	2.654	2.654	0	2.654
Apa, canal si salubritate	20.01.04	0	0	25.000	10.000	1.966	1.966	1.966	0	1.947
Alte cheltuieli	20.30	0	0	20.000	5.000	0	0	0	0	0
Alte cheltuieli cu bunuri si servicii	20.30.30	0	0	20.000	5.000	0	0	0	0	0

ORDONATOR DE CREDITE  
BALICA HORIACONTABIL  
DRAGHIA SILVIA

## DISPONIBIL DIN MILIOAGE CU DESTINATIE SPECIALA

cod 05

la data de: 31.03.2025

-lei-

DENUMIREA INDICATORILOR	Nr. rd.	Disponibil la inceputul anului	Incasari	Plati	Disponibil la sfarsitul perioadei
A	B	1	2	3	4=1+2-3
<b>TOTAL (rd.02 la 15)</b>					
-Sume primite ca donatii si sponsorizari (ct. 5500101, ct. 5500102/analitice distincte)	01	19.981	0	0	19.981
-Garantii materiale reținute gestionarilor conform Legii nr.22/1969 (ct. 5500101, ct. 5500102/analitice distincte)	02	0	0	0	0
-Sume primite din fondurile de contrapartida constituite potrivit legii (ct. 5500101, ct. 5500102/analitice distincte)	03	19.981	0	0	19.981
-Paza obstesca comunală 5500101, ct. 5500102/analitice distincte)	04	0	0	0	0
-Disponibil din fonduri cu destinatie speciala reprezentand alocatia pentru nou-nascuti conform Legii 416/2001 5500101, ct. 5500102/analitice distincte)	05	0	0	0	0
-Disponibil din fonduri cu destinatie speciala reprezentand sprijin producatorilor agricoli conform O.U.G. nr. 72/2003 (ct. 5500101, ct. 5500102/analitice distincte)	06	0	0	0	0
-Sume primite din credite externe contractate de stat pentru finantarea Programului de pietruire a drumurilor comunale ct. 5500101, ct. 5500102/analitice distincte)	07	0	0	0	0
-Sume primite din fondul de tezaur	08	0	0	0	0
-Sume primite din rezultatul executiei bugetare din anii precedenti 5500101, ct. 5500102/analitice distinct)	09	X	X	X	X
Alte disponibilitati cu destinatie speciala (ct. 5500101, ct. 5500102/analitice distincte)	10	0	0	0	0
Disponibil din sume alocate din venituri din privatizare conform O.G. nr. 31/2007 (ct. 5500101, ct. 5500102/analitice distincte)	11	0	0	0	0
-Ajutor financiar in echivalent a 100 euro acordat cadrelor didactice din invatamantul preuniversitar (ct. 5500101, ct. 5500102/analitice distincte)	12	0	0	0	0
	13	0	0	0	0

Disponibili din cofinanțarea de la bugetul de stat (ct. 5500101, ct. 5500102/analițe distincte)	14	0	0	0	0	0
Disponibili ai instituțiilor publice finanțate integral de la bugetul local din sume indisponibilizate pe baza de titluri executorii (ct. 5500101, ct. 5500102/analițe distincte)	15	0	0	0	0	0

eXpert Bugetar (c) Ad-Com SOFT 2025

ORDONATOR DE CREDITE  
BALICA HORIA

CONTABIL  
DRAGHIA SILVIA



*[Handwritten signature]*



**SITUATIA UNOR INDICATORI REFERITORI LA PROTECTIA COPILULUI  
 SI A PERSOANELOR CU HANDICAP LA DATA DE 31 MARTIE 2025**

Denumire	Cod rd.	Numar
Copii aflati in familii substitutive	001	0
Copii protejati in:	002	0
Centre de plasament	003	0
Centre de primire a copilului in regim de urgenta	004	0
Centre maternale	005	0
Persoane cu handicap institutionalizate in unitati de protectie speciala a persoanelor cu handicap	006	77
Asistenti personali pentru persoanele cu handicap	007	6
Indemnizati lunare acordate persoanelor cu handicap grav	008	0

**ORDONATOR DE CREDITE**

**BALICA HORIA**



**CONTABIL**

**DRAGHIA SILVIA**

*[Handwritten signature]*

**SITUATIA ACTIVELOR SI DATORIILOR**  
**din administratia locala la data de 31 MARTIE 2025**

Nr rand	Denumirea indicatorilor	Cod rand	Inceputul perioadei	Sfirsitul perioadei	Nr rand	Numerar in lei in casieria institutiilor publice locale si ale institutiilor publice de subordonare locala	
						5	4
						Disponibilitati in lei ale institutiilor publice locale si ale institutiilor publice de subordonare locala, la tezorerii din care:	10.232.458
						Total (in baza cash) (rd.04+05)	10.251.987
						Total (in baza accruai) (rd.08+09)	10.251.987
						Disponibilitati ale institutiilor publice locale si ale institutiilor de subordonare locala la institutiile de credit rezidente din care:	19.981
						Total (in baza cash) (rd.32+35)	19.981
						Total (in baza accruai) (rd.36+37)	19.981
						Creante comerciale curente legate de livrari de bunuri si servicii de catre autoritatile locale sau de institutiile subordonate acestora	9.026
						(ct.232+234+409+411+4118+413+418+4611-4911-4961).Total (rd.166+167+168+172) din care de la:	165
						-de la societati nefinanciare (S:11)	167
						Creante ale bugetului local (ct.464-497). Total (rd.177+178+179+183), din care:	176
						-de la populatie	177
						Total creante (rd.176+184)	177
1						Sume datorate tenilor reprezentand garantii si cautiuni aflate in conturile institutiilor publice (ct.4281+462). Total (rd.204+205+206) din care:	203
						- salariati (gospodariile populatiei) (S:143)	204
						Suma prime din excedentul anului precedent pentru acoperirea goliurilor temporare de casa si pentru finantarea cheltuielilor sectiunii de dezvoltare(ct.5197)	267.1
						Total (in baza cash)(rd.262+266+267)	268
						Total (in baza accruai) (cash+dobanz)(rd.268+274)	275
						Datorii comerciale curente legate de livrari de bunuri si servicii (ct.401+403+404+405+408+419+4621). Total (rd.321+322+326+327) din care:	320
						Societati nefinanciare (S:11)	321
						Datorii institutiilor publice din administratia locala catre bugete (ct.4423+431+437+4428+444+446+4481)	331
						Salariile angajatilor (ct.421+423+426+4271+4273+4281)	332
						Alte drepturi cuvenite altor categorii de persoane (ct.4272+4273+429+438)	333
						Total (rd.331+332+332.1+332.2+333+334)	335
						420.704	376.198

ORDONATOR DE CREDITE  
BALICA HORIA

CONTABIL  
DRAGHIA SILVIA



## BALANTA SINTETICA

Balanta  
COMUNA IZVORUL BARZII  
31 MARTIE 2025

Simbol	Denumire	Sold initial		Rulaj precedente		Rulaj luna		Total rulaj		Total suma		Sold final	
		Debitor	Creditor	Debitor	Creditor	Debitor	Creditor	Debitor	Creditor	Debitor	Creditor	Debitor	Creditor
103.00.00	Fondul bunurilor care aparținesc domeniului public al unităților administrativ - teritoriale	0	152.146.571	0	0	0	0	0	0	0	152.146.571	0	152.146.571
104.01.01	Fondul bunurilor care aparținesc domeniului privat al unităților administrativ - teritoriale	0	310.000	0	0	0	0	0	0	0	310.000	0	310.000
117.00.00	Rezultatul raportat	0	12.980.973	2.025.469	957.558	3.802	0	2.029.271	957.558	2.029.271	13.938.531	0	11.909.260
121.00.00	Rezultatul patrimonial	1.142.722	13.026	1.636.695	2.627.384	0	7.026.574	1.636.695	9.663.958	2.779.417	9.666.984	0	6.887.567
203.00.00	Chesterii de deoxyolano	34.000	0	0	0	0	0	0	0	34.000	0	0	0
205.00.00	Concesiuni, brevete, licențe, mărci comerciale, drepturi și activități similare	8.000	0	0	0	0	0	0	0	8.000	0	0	0
208.01.00	Programe informatice	34.316	0	0	0	0	0	0	0	34.316	0	0	0
208.02.00	Alte activități necorporale	316.929	0	0	0	0	0	0	0	316.929	0	0	0
211.01.00	Terenuri	7.885.396	0	0	0	0	0	0	0	7.885.396	0	0	0
211.02.00	Amenajări la terenuri	168.320	0	0	0	0	0	0	0	168.320	0	0	0
212.09.01	Construcții - alte activități fixe înregistrate în grupa construcții	144.571.175	0	0	0	0	0	0	0	144.571.175	0	0	0
213.01.00	Echipamente tehnologice (masini, utilaje și instalații de lucru)	1.548.744	0	9.739	0	0	0	9.739	1.548.744	9.739	1.540.005	0	0
213.02.00	Aparate și instalații de măsurare, control și reglare	33.832	0	0	0	0	0	0	0	33.832	0	0	0
213.03.00	Mijloace de transport	250.551	0	0	0	0	0	0	0	250.551	0	0	0
213.04.00	Animale și plante	35.650	0	0	0	0	0	0	0	35.650	0	0	0
214.00.00	Mobiliar, aparatură birotică, echipamente de protecție a valorilor umane și materiale și alte activități fixe corporale	805.625	0	0	0	0	0	0	0	805.625	0	0	0
231.00	Activități fixe corporale în curs de execuție	2.110.941	0	326.359	0	1.109.094	0	1.435.453	0	3.546.394	0	0	0
231.00.00	Activități fixe corporale în curs de execuție - Terenuri și clădiri	2.110.941	0	326.359	0	1.109.094	0	1.435.453	0	3.546.394	0	0	0

Simbol	Denumire	Sold initial		Rulajul precedent		Rulajul luna		Total rulaj		Total sold		Sold final	
		Debit	Creditor	Debit	Creditor	Debit	Creditor	Debit	Creditor	Debit	Creditor	Debit	Creditor
280.05.00	Amortizarea concesiunilor, brevete, licențelor, marilor comerciale, drepturilor și activelor similare	0	351	0	0	0	0	0	0	0	0	351	0
280.08.01	Amortizarea programelor informatice	0	34.316	0	0	0	0	0	0	0	0	34.316	0
280.08.09	Amortizarea altor activelor fixe necorporale	0	15.236	0	0	0	0	0	0	0	0	15.236	0
281.01.00	Amortizarea amenajărilor la terenuri	0	20.713	0	0	0	0	0	0	0	0	20.713	0
281.03.01	Amortizarea echipamentelor tehnologice (masini, utilaje și instalații de lucru)	0	1.149.359	9.739	0	0	0	9.739	0	9.739	1.149.359	0	1.139.620
281.03.02	Amortizarea aparatelor și instalațiilor de măsurare, control și reglare	0	3.204	0	0	0	0	0	0	0	3.204	0	3.204
281.03.03	Amortizarea mijloacelor de transport	0	223.837	0	0	0	0	0	0	0	223.837	0	223.837
281.03.04	Amortizarea animalelor și plantelor	0	6.458	0	0	0	0	0	0	0	6.458	0	6.458
281.04.00	Amortizarea mobilierului, aparatului birotic, echipamentelor de protecție a valorilor umane și materiale și a altor activelor fixe corporale	0	594.475	0	0	0	0	0	0	0	594.475	0	594.475
302.02.00	Combustibili	0	0	6.120	6.120	566	566	6.686	6.686	6.686	6.686	0	0
302.07.00	Hidra	0	0	3.641	3.119	364	0	4.205	3.119	4.205	3.119	1.086	0
302.08.00	Alte materiale consumabile	33.870	0	15.938	19.551	3.679	0	19.617	19.551	53.487	19.551	33.936	0
303.07.00	Materiale de natura obiectelor de inventar în magazine	7.709	0	0	0	0	0	0	0	7.709	0	7.709	0
303.02.00	Materiale de natura obiectelor de inventar în folosință	831.850	0	1.817	1.817	1.530	0	3.347	1.817	835.197	1.817	833.380	0
401.01.00	Furnizori sub 1 an	0	72.048	506.182	491.866	0	24.671	506.182	516.537	506.182	588.585	0	82.403
404.01.00	Furnizori de active fixe sub 1 an	0	29.250	1.447.331	1.438.304	3.133	0	1.450.464	1.438.304	1.450.464	1.467.554	0	17.090
409.01.01	Furnizori - debitori pentru cumpărări de bunuri de natura stocurilor	946	0	0	0	0	0	0	0	946	0	946	0
421.00.00	Personal - salarii datorate	0	79.750	465.081	471.189	3.528	0	468.609	471.189	468.609	550.939	0	82.330
427.01.00	Retineri din salarii datorate terților	0	10.568	28.230	25.934	282	2.282	28.512	28.216	28.512	38.794	0	10.272
427.01.0001	Sindical	0	65	134	138	69	69	203	207	203	272	0	69
427.01.0002	C.A.R.	0	10.440	27.821	25.370	0	2.000	27.820	27.370	27.820	37.810	0	9.990
427.01.0003	Rate, popriti	0	63	276	428	213	213	489	639	489	702	0	213

Simbol	Denumire	Sold initial		Rulaje precedente		Rulaje luna		Total rulaje		Total anul		Sold final	
		Debit	Creditor	Debit	Creditor	Debit	Creditor	Debit	Creditor	Debit	Creditor	Debit	Creditor
428.01.01	Alte datorii in legatura cu personalul sub 1 an	0	20.512	4.095	4.095	530	530	4.625	4.625	4.625	25.137	0	20.512
429.00.00	Bursieri si doctoranzi	0	0	10.065	10.065	7.755	7.755	17.820	17.820	17.820	17.820	0	0
431.02.00	Contributiile asiguratorilor pentru asigurari sociale	0	38.538	116.841	117.044	614	0	117.455	117.044	117.455	155.582	0	38.127
431.04.00	Contributiile asiguratorilor pentru asigurari sociale de sanatate	0	15.417	46.750	46.835	244	0	46.994	46.835	46.994	62.252	0	15.258
431.06.00	Contributiia asiguratorie pentru munca	0	1.774	8.144	10.596	2.404	0	10.548	10.596	10.548	12.370	0	1.822
438.00.00	Alte datorii sociale	0	244.894	579.269	528.000	0	5.218	579.269	533.218	579.269	778.052	0	198.783
444.00.00	Impoziti pe venitul din salarii si din alte drepturi	0	9.311	28.006	27.851	62	0	28.068	27.851	28.068	37.162	0	9.094
461.01.01	Debitori sub 1 an - creante comerciale	8.080	0	0	0	0	0	0	0	8.080	0	8.080	0
462.01.09	Creditori sub 1 an - alte datorii curente	0	1.704	0	0	0	0	0	0	0	1.704	0	1.704
464.00.00	Creante ale bugetului local	6.330.933	0	7.086.447	2.183.996	0	8.451.679	7.086.447	10.635.675	14.017.380	10.635.675	3.381.705	0
467.02.00	Creditori ai bugetului local	0	0	127.857	130.303	2.446	0	130.303	130.303	130.303	130.303	0	0
468.01.07	Sume acordate din excedentul anului precedent pentru acoperirea golurilor temporare de casa si pentru finantarea cheltuielilor sectiunii de dezvoltare	0	0	227.000	0	311.000	0	538.000	0	538.000	0	538.000	0
469.01.0702	Sume acordate din excedentul anului precedent pentru acoperirea golurilor temporare de casa - sectiunea de dezvoltare	0	0	227.000	0	311.000	0	538.000	0	538.000	0	538.000	0
481.09.00	Alte decontari	936.893	936.893	936.893	936.893	0	0	936.893	936.893	1.873.786	1.873.786	0	0
519.01.07	Sume primite din excedentul anului precedent pentru acoperirea golurilor temporare de casa si pentru finantarea cheltuielilor sectiunii de dezvoltare	0	0	227.000	227.000	0	311.000	0	538.000	0	538.000	0	538.000
521.01.00	Disponibil ai bugetului local	0	0	1.666.595	0	10.874.908	0	12.541.503	0	12.541.503	0	12.541.503	0
521.03.00	Rezultatul executiei bugetare din anii precedenti	1.048.728	0	0	227.000	0	311.000	0	538.000	1.048.728	538.000	510.728	0
531.01.01	Casa in lei	0	0	861.288	854.982	13.223	0	874.511	854.982	874.511	854.982	19.529	0
532.08.00	Alte valori	0	0	0	0	1.900	1.900	1.900	1.900	1.900	1.900	0	0

Simbol	Denumire	Sold Initial		Rulajul precedent		Rulajul luna		Total rulajul		Total sursite		Sold final	
		Debitor	Creditor	Debitor	Creditor	Debitor	Creditor	Debitor	Creditor	Debitor	Creditor	Debitor	Creditor
550.01.02	Disponibil din fonduri cu destinatie speciala la institutiile de credit	19.981	0	0	0	0	0	0	0	19.981	0	19.981	0
552.00.00	Disponibil pentru sume de mandati si sume in depozit	1.704	0	0	0	0	0	0	0	1.704	0	1.704	0
562.01.01	Disponibil al activitatilor finantate din venitur proprii	0	0	14.852	0	6.219	0	21.071	0	21.071	0	21.071	0
562.03.00	Rezultatul executiei bugetare din anii precedenti	191.223	0	0	0	0	0	0	0	191.223	0	191.223	0
581.01.01	Vramante interne – activitatea operationala	0	0	444.163	444.163	410.819	410.819	854.982	854.982	854.982	854.982	0	0
602.02.00	Cheltuieli privind combustibilul	0	0	6.686	5.566	0	1.120	6.686	6.686	6.686	6.686	0	0
602.07.00	Cheltuieli privind hrana	0	0	1.749	1.749	1.370	1.370	3.119	3.119	3.119	3.119	0	0
602.08.00	Cheltuieli privind alte materiale consumabile	0	0	7.689	7.689	11.883	11.883	19.551	19.551	19.551	19.551	0	0
610.00.00	Cheltuieli privind energia si apa	0	0	159.566	95.938	0	63.628	159.566	159.566	159.566	159.566	0	0
611.00.00	Cheltuieli cu intretinerea si reparatiile	0	0	23.786	0	0	23.786	23.786	23.786	23.786	23.786	0	0
626.00.00	Cheltuieli postale si taxe de telecomunicatii	0	0	15.731	11.452	0	4.279	15.731	15.731	15.731	15.731	0	0
628.00.00	Alte cheltuieli cu serviciile executate de terti	0	0	55.951	55.951	16.323	16.323	72.274	72.274	72.274	72.274	0	0
629.01.00	Alte cheltuieli autorizate prin dispozitii legale – cheltuieli curente	0	0	211.939	56.873	0	155.066	211.939	211.939	211.939	211.939	0	0
641.00.00	Cheltuieli cu salariile personalului	0	0	471.189	152.487	0	318.702	471.189	471.189	471.189	471.189	0	0
645.07.00	Cheltuieli cu contributia asiguratoare pentru munca	0	0	8.144	1.063	0	7.081	8.144	8.144	8.144	8.144	0	0
646.00.00	Cheltuieli cu indemnizatiile de delegare, deplasare si alte drepturi salariale	0	0	3.035	3.035	0	0	3.035	3.035	3.035	3.035	0	0
677.00.00	Ajutoare sociale	0	0	621.010	229.141	0	391.869	621.010	621.010	621.010	621.010	0	0
731.01.00	Impozit pe venit	0	0	4.377	5.127	750	0	5.127	5.127	5.127	5.127	0	0
731.02.00	Cote si sume defalcate din impozitul pe venit	0	0	270.705	540.921	270.216	0	540.921	540.921	540.921	540.921	0	0
734.00.00	Impozite si taxe pe proprietate	0	0	1.716.891	5.881.778	4.164.887	0	5.881.778	5.881.778	5.881.778	5.881.778	0	0
735.02.00	Sume defalcate din TVA	0	0	0	677.830	677.830	0	677.830	677.830	677.830	677.830	0	0
735.06.01	Taxe pentru mediu	0	0	-18.378	692.862	711.240	0	692.862	692.862	692.862	692.862	0	0
739.00.00	Alte impozite si taxe fiscale	0	0	9.643	53.286	43.643	0	53.286	53.286	53.286	53.286	0	0
750.02.00	Alte venituri din proprietate	0	0	1.589	75.375	73.786	0	75.375	75.375	75.375	75.375	0	0

Simbol	Denumire	Sold initial		Rulaje precedente		Rulaje luna		Total rulaje		Total sume		Sold final	
		Debitor	Creditor	Debitor	Creditor	Debitor	Creditor	Debitor	Creditor	Debitor	Creditor	Debitor	Creditor
751.01.00	Venturi din prestari de servicii si alte activitati	0	0	12.095	15.845	3.750	0	15.845	15.845	15.845	0	0	0
751.03.00	Amanzi, penalitati si confiscari	0	0	6.461	32.619	26.158	0	32.619	32.619	32.619	0	0	0
751.04.00	Diverse venituri	0	0	8.149	371.171	363.022	0	371.171	371.171	371.171	0	0	0
770.00.00	Finantarea de la buget	0	0	0	1.440.693	0	1.593.078	3.033.771	3.033.771	0	3.033.771	0	3.033.771
770.00.0002	Administratia locala - Finantarea de la buget	0	0	0	1.440.693	0	1.593.078	3.033.771	3.033.771	0	3.033.771	0	3.033.771
770.00.0002A	Administratia locala - Finantare integrala din buget - Finantarea de la buget	0	0	0	1.433.967	0	1.590.759	3.024.726	3.024.726	0	3.024.726	0	3.024.726
770.00.0002E	Administratia locala - Activitati finantate integral din venitul proprii - Finantarea de la buget	0	0	0	6.726	0	2.319	9.045	9.045	0	9.045	0	9.045
772.01.00	Subventii de la bugetul de stat	0	0	137.563	156.403	18.840	0	156.403	156.403	156.403	0	0	0
791.00.00	Venturi din valorificarea unor bunuri ale statului	0	0	0	380	380	0	380	380	380	0	0	0
TOTAL	Total balanta	168.009.199	168.009.199	22.366.616	22.366.617	19.142.180	19.142.179	41.508.796	41.508.796	209.517.995	209.517.995	177.340.774	177.340.774

PRIMAR  
ANICA HOPIA

CONTABIL,  
ARINA  
SILVIA

