



BALICA HORIA
PRIMAR,

DRAGHIA SILVIA

CONTABIL,

2024.

Va inaintam alaturat situatiile financiare intocmite la data de 30 septembrie

DIRECTIA GENERALA A FINANTELOR PUBLICE CRAIOVA
ADMINISTRATIA JUDETBANA A FINANTELOR PUBLICE MEHEDINTI
SERVICIUL DE SINTEZA SI ASISTENTA ELABORARII SI
EXECUTIEI BUGETELOR LOCALE

C A TRE,

Comuna IZVORU BIRZII
JUDETUL MEHEDINTI
NR. 2874 . DIN 27 OCTOMBRIE 2024

cod 01

Nr. crt.	DENUMIREA INDICATORILOR	Cod rând	Sold la începutul anului	Sold la sfârșitul perioadei
A	B	C	1	2
1	ACTIVE	01	X	X
2	ACTIVE NECURENTE	02	X	X
3	Active fixe necorporale (ct. 203000+2050000+2060000+2080100+2080200+ 2330000-2800300-2800500-2800801-2800809-2900400-2900500-2900801-2900809-2930100)	03	343,342	343,342
4	Instalații tehnice, mijloace de transport, animale, planșăii, mobilier, aparatură birotică și alte active corporale (ct. 2130100+2130200+2130400+2140000+2310000-2810301-2810302-2810303-2810304-2810400-2910301-2910302-2910303-2910304-2910400-2930200)	04	685,259	718,015
5	Terenuri și clădiri (ct. 2110100+2110200+2120101+2120102+2120201+2120301+2120401+2120501+2120601+2120901+2310000-2810100-2810201-2810202-2810203-2810204-2810205-2810206-2810207-2810208-2810100-2910202-2910203-2910204-2910205-2910206-2910207-2910208-2930200)	05	152,970,010	154,277,161
6	Alte active nefinanciare (ct. 2150000)	06	0	0
7	Active financiare necurente (investiții pe termen lung) peste un an (ct. 2600100+2600200+2600300+2650000+2670201+2670202+2670203+2670204+2670205+2670206-2960101-2960102-2960103-2960200), din care:	07	0	0
8	Titluri de participare (ct. 2600100+2600200+2600300-2960101-2960102-2960103)	08	0	0
9	Creanțe necurente – sume ce urmează a fi încasate după o perioadă mai mare de un an (ct. 4110201+4110208+4130200+4280202+4610201+4610209-4910200-4960200), din care:	09	0	0
10	Creanțe comerciale necurente – sume ce urmează a fi încasate după o perioadă mai mare de un an (ct. 4110201+4110208+4130200+4610201-4910200-4960200)	10	0	0
11	TOTAL ACTIVE NECURENTE (rd.03+04+05+06+07+09)	15	153,998,611	155,338,518
12	ACTIVE CURENTE	18	X	X
13	Stocuri (ct. 3010000+3020100+3020200+3020300+3020400+3020500+3020600+3020700+3020800+3020900+3030100+3030200+3040100+3040200+3050100+3050200+3070000+3090000+3310000+3320000+3410000+3440000+3470000+3490000+3510100+3510200+3540100+3540500+3540600+3660000+3570000+3580000+3590000+3610000+3710000+3810000+/-3480000+/-3780000-3910000-3920100-3920200-3920300-3930000-3940100-3940500-3940600-3950100-3950200-3950300-3950400-3950600-3950700-3960800-3960000-3970100-3970200-3970300-3980000-4420803)	19	934,293	888,861

14	Creanțe curente - sume ce urmează a fi încasate într-o perioadă mai mică de un an-	20	X	X
15	Creanțe din operațiuni comerciale, avansuri și altele decontări (ct. 2320000+2340000+4090101+4110101+4110108+4130100+4180000+4250000+280102+4610101+4610109+4730109**+4810101+4810102+4810103+4810900+4830000+4840000+4890101+4890301-4910100-4960100+5120800), din care:	21	10.218	10.218
16	Decontări privind încheierea execuției bugetului de stat din anul curent (ct. 4890101+4890301)	21.1	0	0
17	Creanțe comerciale și avansuri (ct. 2320000+2340000+4090101+4090102+4110101+ 4110108+4130100+4180000+4610101-4910100-4960100), din care :	22	10.218	10.218
18	Avansuri acordate (ct.2320000+2340000+4090101+4090102)	22.1	946	946
19	Creanțe bugetare (ct. 4310100**+4310200**+4310300**+4310400**+4310500**+4310600**+4310700**+4370100**+4370200**+4370300**+4420400**+4420802**+4440000**+4460100**+4460200**+4480200+4610102+4610104+4630000+4640000+4650100+4650200+4660400+4660500+4660900+4810101**+4810102**+4810103**+4810900**-4970000), din care:	23	4.504.855	6.035.794
20	Creanțele bugetului general consolidat (ct. 4630000+4640000+4650100+4650200+4660401+ 4660402+4660500+4660900-4970000)	24	4.504.855	6.035.794
21	Creanțe din operațiuni cu fonduri externe nerambursabile și fonduri de la buget (ct. 4500100+4500300+4500502+4500503+ 4500504+4500505+4500700+4510100+4510300+4510500+ 4530100+4540100+4540301+4540302+4540501+4540502+ 4540503+4540504+4550100+4550301+4550302+4550303+ 4560100+4560303+4560309+4570100+4570201+4570202+ 4570203+4570205+4570206+4570208+4570301+4570302+ 4570309+4580100+4580301+4580302+4610103+4730103**+4740000-4760000), din care:	25	0	0
22	Sume de primit de la Comisia Europeană / alți donatori (ct. 4500100+4500300+4500501+4500502+4500503+ 4500504+4500505+4500700)	26	0	0
23	Impuneri pe termen scurt acordate (ct. 2670101+2670102+2670103+2670104+2670105+ 2670108+2670601+2670602+2670603+2670604+2670605+ 2670609+4680101+4680102+4680103+4680104+4680105+ 4680106+4680107+4680108+4680109+4690103+4690105+ 4690106+4690108+4690109)	27	0	0
24	Total creanțe curente (rd. 21+23+25+27)	30	6.046.012	4.515.073
25	Investiții pe termen scurt (ct.5050000-5950000)	31	0	0
26	Conturi la trezorerii și instituții de credit :	32	X	X

48	TOTAL DATORII NECURENTE (rd.52 + 52.1+54+55)	58		0	0
45	Provizioane (ct. 1510201+1510202+1510203+1510204+1510208)	55		0	0
44	Imprumuturi pe termen lung (ct. 1610200+1620200+1630200+1640200+1650200+1660201+1660202+1660203+1670202+1670203+1670208+1670209-1690200)	54		0	0
43	Datorii comerciale (ct.4010200+4030200+4040200+4050200+4620201)	53		0	0
42	Personal - drepturi de natură salarială suplimentare: (ct.4200201+4200202)	52.1	X	0	0
41	Sume necurențe - sume ce urmează a fi plătite după o perioadă mai mare de un an (ct. 2690200+4010200+4030200+4040200+4050200+4280201+4620201+4620209+5090000)	52		0	0
40	Datorii NECURENTE- sume ce urmează a fi plătite după o perioadă mai mare de un an	51	X	X	X
39	Datorii	50	X	X	X
38	TOTAL ACTIVE (rd.15+45)	46	161.173.634	161.324.113	
37	TOTAL ACTIVE CURENTE (rd.19+30+31+40+41+41.1+42)	45	7.175.023	5.985.595	
36	Cheuteli în avans (ct. 471000)	42	0	0	
35	Dobândă de încasat, altele valori, avansuri de trezorerie (ct. 5320400+5180701+5180702)	41.1	0	0	
34	Conturi de disponibilități ale Trezoreriei Centrale și ale trezoreriilor teritoriale (ct. 5120601+5120602+5120700+5120901+5120902+5121000+5121100+ 5240100+5240300+5550101+ 5550102+5550103 -7700000)	41	0	0	
33	Total disponibilități și altele valori (rd.33+33.1+35+35.1)	40	194.718	581.661	
32	depozite	36	X	X	
31	Dobândă de încasat, avansuri de trezorerie (ct.5180702+5420200)	35.1	0	0	
30	Conturi la instituții de credit, BNR, casă în valută (ct. 5110101+5110102+5120102+5120402+5120502+5130102+5130202+5140102+5140202+5150102+5150202+5160102+5160202+5170102+5170202+5180102+5190102+5190202+5200102+5200202+5210102+5210202+5220102+5220202+5230102+5230202+5240102+5240202+5250102+5250202+5260102+5260202+5270102+5270202+5280102+5280202+5290102+5290202+5300102+5300202+5310102+5310202+5320102+5320202+5330102+5330202+5340102+5340202+5350102+5350202+5360102+5360202+5370102+5370202+5380102+5380202+5390102+5390202+5400102+5400202+5410102+5410202+5420102+5420202+5430102+5430202+5440102+5440202+5450102+5450202+5460102+5460202+5470102+5470202+5480102+5480202+5490102+5490202+5500102+5500202+5510102+5510202+5520102+5520202+5530102+5530202+5540102+5540202+5550102+5550202+5560102+5560202+5570102+5570202+5580102+5580202+5590102+5590202+5600102+5600202+5610102+5610202+5620102+5620202+5630102+5630202+5640102+5640202+5650102+5650202+5660102+5660202+5670102+5670202+5680102+5680202+5690102+5690202+5700102+5700202+5710102+5710202+5720102+5720202+5730102+5730202+5740102+5740202+5750102+5750202+5760102+5760202+5770102+5770202+5780102+5780202+5790102+5790202+5800102+5800202+5810102+5810202+5820102+5820202+5830102+5830202+5840102+5840202+5850102+5850202+5860102+5860202+5870102+5870202+5880102+5880202+5890102+5890202+5900102+5900202+5910102+5910202+5920102+5920202+5930102+5930202+5940102+5940202+5950102+5950202+5960102+5960202+5970102+5970202+5980102+5980202+5990102+5990202+6000102+6000202)	35	14.025	16.801	
29	depozite	34	X	X	
28	Dobândă de încasat, altele valori, avansuri de trezorerie (ct. 5180701+5320100+5320200+5320300+5320400+ 5320500+5320600+5320800+5420100)	33.1	0	0	
27	Conturi la trezorerie, casa în lei (ct. 5100000+5120101+5120501+5130101+5130301+5130302+5140101+5140301+5140302+5150101+5150103+5150301+5150500+5150600+5160101+5160301+5160302+5170101+5170301+5170302+5200100+5210100+5210300+5230000+5250101+5250102+5250301+5250302+5250400+5260000+5270000+5280000+5290101+5290201+5290301+5290400+5290901+5310101+5410101+5410103+5420000+5550101+5550400+5570101+5580101+5580201+5590101+5600101+5600300+5600400+5610101+5610300+5620101+5620300+5620401+5620402+5630100+5630300+5640100+5640300+5650100+5650300+5660100+5660300+5670100+5670300+5680100+5680300+5690100+5690300+5700100+5700300+5710100+5710300+5720100+5720300+5730100+5730300+5740100+5740300+5750100+5750300+5760100+5760300+5770100+5770300+5780100+5780300+5790100+5790300+5800100+5800300+5810100+5810300+5820100+5820300+5830100+5830300+5840100+5840300+5850100+5850300+5860100+5860300+5870100+5870300+5880100+5880300+5890100+5890300+5900100+5900300+5910100+5910300+5920100+5920300+5930100+5930300+5940100+5940300+5950100+5950300+5960100+5960300+5970100+5970300+5980100+5980300+5990100+5990300+6000100+6000300)	33	180.693	564.860	

47	59	X	X	437.393	421.055	Datorii comerciale, avansuri și alte decontări de până la un an
48	60			437.393	421.055	Datorii comerciale, avansuri și alte decontări (ct. 2690100+4010100+4030100+4040100+4050100+ 4080000+ 4190000+4620101+4620109+4730109+4810101+ 4810102+ 4810103+ 4810900+4830000+4840000+4890201+ 5090000+ 5120600), din care:
49	60.1		0	0	0	Decontări privind încheierea execuției bugetului de stat din anul curent (ct. 4890201)
50	61		436.229	419.351	419.351	Datorii comerciale și avansuri (ct. 4010100+4030100+4040100+4050100+ 4080000+ 4190000+ 4620101), din care:
51	61.1		0	0	0	Avansuri primite (ct.4190000)
52	62		53.408	67.589	67.589	Datorii către bugete (ct.4310100+4310200+4310300+4310400+4310500+4310600+ 4310700+4370100+4370200+4370300+4400000+4410000+ 4420300+4420801+4440000+4460100+4460200+4480100+ 4550501+4550502+4550503+4620109+4670100+4670200+ 4670300+ 4670400+4670500+4670900+4730109+4810900), din care:
53	63	X	X			Datoriile instituțiilor publice către bugete
54	63.1		46.226	58.267	58.267	Contribuții sociale (ct. 4310100+4310200+4310300+4310400+4310500+ 4310600+ 4310700+4370100+4370200+4370300)
55	64		0	0	0	Sume datorate bugetului din Fonduri externe nerambursabile (ct.4550501+4550502+4550503)
56	65		0	0	0	Datorii din operațiuni cu Fonduri externe nerambursabile și fonduri de la buget, alte datorii către alte organisme internaționale (ct. 4500200+4500400+4500600+4510200+4510401+4510402+ 4510409+4510601+4510602+4510603+4510605+4510606+ 4510609+4520100+4520200+4530200+4540401+ 4540402+4540601+4540602+4540603+4550200+4550401+ 4550402+4550403+4550404+4550409+4560400+4580401+ 4580402+4580501+4580502+4590000+4620103+4730103+ 4760000)
57	66		0	0	0	din care: sume datorate Comisiei Europene / alți donatori (ct.4500200+4500400+4500600+4590000+4620103)
58	70		0	0	0	Imprumuturi pe termen scurt - sume ce urmează a fi plătite într-o perioadă de până la un an (ct. 5180601+5180603+5180604+5180605+5180606+ 5180608+ 5180609+5180600+5190101+5190102+5190103+ 5190104+ 5190105+ 5190106+5190107+5190108+5190109+ 5190110+ 5190180+5190190)
59	71		0	0	0	Imprumuturi pe termen lung - sume ce urmează a fi plătite în cursul exercițiului curent (ct. 1610100+1620100+1630100+1640100+1650100+ 1660101+ 1660102+1660103+1660104+1670101+1670102+ 1670103+ 1670108+1670109+1680100+1680200+1680300+ 1680400+ 1680500+1680701+1680702+1680703+1680708+ 1680709-1690100)
60	72		86.152	107.774	107.774	Salariile angajaților (ct.4210000+4230000+4260000+4270100+ 4270300+4280101) 4270301+4280101)
61	72.1	X	0	0	0	Personal - drepturi de natură salarială suplimentare: (ct.4200101+4200102)



ORDONATAR CREDITE
BALICA HORIA

CONȚABIL
DRAGHIA SILVIA

*) Solduri debitoare ale conturilor respective.

*) Conturi de repartizat după natura elementelor respective.

Expert Bugelar (c) Axl-Com SOFT 2024


75			TOTAL CAPITALURI PROPRII (rd.84+85-86+87-88) (rd.84+85-86+87-88)	160.385.337	160.487.587
74		88	Rezultatul patrimonial al exercitiului (ct.121000- sold debitor)	0	0
73		87	Rezultatul patrimonial al exercitiului (ct.121000- sold creditor)	4.141.641	97.581
72		86	Rezultatul reportat (ct.117000- sold debitor)	0	0
71		85	Rezultatul reportat (ct.117000- sold creditor)	8.723.358	12.869.668
70		84	Rezerve, fonduri (ct.100000+1000101+1000201+1000202+1000301+1000401+ 1000402+1010000+1020101+1020102+1020103***+1030000+ 1040101+1040102+1040103***+1050100+1050200+1050300+ 1050400+1050500+/-1060000+1320000+1330000)	147.520.338	147.520.338
69		83	CAPITALURI PROPRII	X	X
68		80	ACTIVE NETE = TOTAL ACTIVE - TOTAL DATORII = CAPITALURI PROPRII 79 = rd.90) (rd.80 = rd.46-	160.385.337	160.487.587
67		79	TOTAL DATORII (rd.58+78)	788.297	836.526
66		78	TOTAL DATORII CURENTE (rd.60+62+65+70+71+72+72.1+73+74+75)	788.297	836.526
65		75	Provizioane (ct.1510101+1510102+1510103+1510104+1510108)	0	0
64		74	Venturi în avans (ct.472000)	0	0
63		73.1	Pensii, indemnizații de șomaj, burse	X	X
62		73	Alte drepturi cuvenite altor categorii de persoane (pensii, indemnizații de șomaj, burse) (ct.4220100+4220200+ 4240000+4260000***+4270200+4270300***+4270302+ 4290000+4380000), din care:	211.344	240.108

SITUATIA FLUXURILOR DE TREZORERIE
la data de 30.09.2024

Denumirea indicatorului	r	TOTAL	5310101 - Casa in lei	Buget de stat	5251	5741	5711	Disponibil din veniturile fondului de mediu	5241	F: Buget instituti finantate integral din venituri proprii (ct. 5600101/7	G: Buget instituti publice finantate din venituri proprii si subventii (ct. 5610100/7	E: Buget activitati finantate din venituri proprii si buget activitati de privatizare (ct. 5620101/7	B+C: Buget imprumuturi interne si externe (ct. 5130101+)	D: Buget fonduri externe reimbursabile (ct. 5150103/7	Conturi de disponibilitati (5xx)
1. Incesari	02	7.974.088	1.721.225	0	6.009.281	0	0	0	0	0	0	64.895	0	0	173.637
2. Plati	03	6.045.273	1.721.225	0	4.104.425	0	0	0	0	0	0	41.476	0	0	173.147
3. Numerar net din activitatea operationale	04	1.928.815	0	0	1.904.856	0	0	0	0	0	0	23.419	0	0	540
1. Incesari	06	14.000	7.000	0	7.000	0	0	0	0	0	0	0	0	0	0
2. Plati	07	1.558.648	7.000	0	1.551.648	0	0	0	0	0	0	0	0	0	0
3. Numerar net din activitatea de investitii	08	-1.544.648	0	0	-1.544.648	0	0	0	0	0	0	0	0	0	0
IV. Cresterea (descresterea) neta de numerar si echivalent de numerar	13	384.167	0	0	360.208	0	0	0	0	0	0	23.419	0	0	540
V. Numerar si echivalent de numerar la inceputul anului	14	180.633	0	0	13.998	0	0	0	0	0	0	155.531	0	0	1.164

Denumirea indicatorului	r	TOTAL	5310101 - Casa in lei	Buget de stat	5251	5741	5711	Disponibili din veniturile fondului de mediu	5241	F: Buget instituti finantate integral din venituri proprii (ct. 5600101/7	G: Buget instituti publice finantate din venituri proprii si subvenții (ct. 5610100/7	E: Buget activitati finantate din venituri proprii si buget privatizare (ct. 5620101/7	B+C: Buget imprumuturi interne si externe (ct. 5130101+	D: Buget fonduri externe (ct. 5150103/7	Conturi de disponibilitati (5xx)
Numarar si achivare de numerar la sfirsitul anului	15	564.860	0	0	374.206	0	0	0	0	0	0	188.950	0	0	1.704


ORDONATOR CREDITE
BALICA HORIA



CONTABIL
DRAGHIA SILVIA

SITUATIA FLUXURILOR DE TREZORERIE
la data de 30.09.2024

Denumirea indicatorului	Cod rand	TOTAL	5310101	5310402	5xx
I. Numerar din activitatea operationala	01	0	0	0	0
1. Incasari	02	2.776	0	0	2.776
2. Plati	03	0	0	0	0
3. Numerar net din activitatea operationala	04	2.776	0	0	2.776
II. Numerar din activitatea de investitii	05	0	0	0	0
1. Incasari	06	0	0	0	0
2. Plati	07	0	0	0	0
3. Numerar net din activitatea de investitii	08	0	0	0	0
III. Numerar din activitatea de finantare	09	0	0	0	0
1. Incasari	10	0	0	0	0
2. Plati	11	0	0	0	0
3. Numerar net din activitatea de finantare	12	0	0	0	0
IV. Cresterea (descresterea) neta de numerar si echivalent de numerar	13	2.776	0	0	2.776
V. Numerar si echivalent de numerar la inceputul anului	14	14.025	0	0	14.025
Diferente de curs favorabile	15	0	0	0	0
3. Diferente de curs nefavorabile	16	0	0	0	0
Numerar si echivalent de numerar la sfirsitul anului	17	16.801	0	0	16.801

ORDONATAR CREDITE
BALICA HORIACONTABIL
DRAGHIA SILVIA

CONTUL DE EXECUTIE 2A: ADMINISTRATIA LOCALA - FINANTARE INTEGRALA DIN BUGET - VENITURI
la data de 30.09.2024

Denumirea indicatorilor	Cod indicator	Prevederi bugetare		Total, din care:	Drepturi constatate		Incasari realizate	Singeri pe altele decat incasari	Drepturi constatate de incasat
		anuale aprobate la finele perioadei de raportare	trimestriale cumulate		din anii precedenti	din anul curent			
TOTAL SECTIUNILE FUNCTIONARE-DEZVOLTARE		10.394.980	9.034.870	10.521.136	6.035.794	4.485.342	6.016.281	0	4.504.855
TOTAL VENITURI		10.394.980	9.034.870	10.521.136	6.035.794	4.485.342	6.016.281	0	4.504.855
VENITURI PROPRII		4.604.200	4.321.680	7.614.341	6.035.794	1.578.547	3.109.486	0	4.504.855
I. VENITURI CURENTE		8.714.020	7.376.920	10.383.173	6.035.794	4.347.379	5.878.318	0	4.504.855
A. VENITURI FISCALE		8.080.340	6.783.730	9.360.093	5.198.380	4.161.713	5.441.965	0	3.918.128
A.1. IMPOZIT PE VENIT, PROFIT SI CASTIGURI DIN CAPITAL DE LA PERSOANE FIZICE		1.729.540	1.573.040	1.358.062	0	1.358.062	1.358.062	0	0
Impozit pe venit	03.02	27.540	27.540	19.714	0	19.714	19.714	0	0
Impozitul pe veniturile din transferul proprietatilor imobiliare din patrimoniul personal	03.02.18	27.540	27.540	19.714	0	19.714	19.714	0	0
Cote si sume defalcate din impozitul pe venit	04.02	1.702.000	1.545.500	1.338.348	0	1.338.348	1.338.348	0	0
Cote defalcate din impozitul pe venit	04.02.01	1.076.000	1.076.000	842.738	0	842.738	842.738	0	0
Suma alocata din cotele defalcate din impozitul pe venit pentru echilibrarea bugetelor locale	04.02.04	226.000	169.500	185.896	0	185.896	185.896	0	0
Suma repartizata din Fondul la dispozitia Consiliului Județean	04.02.05	400.000	300.000	309.714	0	309.714	309.714	0	0
A.3. IMPOZITE SI TAXE PE PROPRIETATE		1.860.560	1.606.380	3.885.747	3.863.492	22.255	902.847	0	2.982.900
Impozite si taxe pe proprietate	07.02	1.660.560	1.606.380	3.885.747	3.863.492	22.255	902.847	0	2.982.900
Impozit pe cladiri	07.02.01	1.397.410	1.383.310	3.249.682	3.242.167	7.515	685.745	0	2.563.937
Impozit pe cladiri de la persoane fizice	07.02.01.01	136.420	122.320	158.206	151.967	6.239	118.024	0	40.182
Impozit si taxa pe cladiri de la persoane juridice	07.02.01.02	1.260.990	1.260.990	3.091.476	3.090.200	1.276	567.721	0	2.523.755
Impozit pe terenuri	07.02.02	240.830	206.860	624.849	613.400	11.449	205.886	0	418.963
Impozit pe terenuri de la persoane fizice	07.02.02.01	107.640	107.160	128.413	122.889	5.524	89.243	0	39.170

Denumirea indicatorilor	Cod indicator	Prevederi bugetare			Drepturi constatate			Incasari realizate	Singeri pe alte cai decat incasari	Drepturi constatate de incasari
		anuale aprobate la finele perioadei de raportare	trimestriale cumulate	Total, din care:	din anii precedenti	din anul curent				
Impoziti si taxa pe teren de la persoane juridice	07.02.02.02	36.000	27.000	301.866	301.741	125	24.329	0	277.537	
Impozit pe terenul din extravilan	07.02.02.03	97.190	72.700	194.570	188.770	5.800	92.314	0	102.256	
Taxe judiciare de timbru si alte taxe de timbru	07.02.03	22.320	16.210	11.216	7.925	3.291	11.216	0	0	
A.4. IMPOZITE SI TAXE PE BUNURI SI SERVICII		4.465.800	3.379.870	3.938.266	1.156.910	2.781.356	3.082.584	0	855.682	
Suma defalcate din TVA	11.02	4.109.820	3.055.240	2.775.832	0	2.775.832	2.775.832	0	0	
Suma defalcate din taxa pe valoarea adaugata pentru finantarea cheltuielilor descentralizate la nivelul comunelor, oraselor, municipiilor, sectoarelor si Municipiului Bucuresti	11.02.02	3.227.820	2.381.240	2.101.832	0	2.101.832	2.101.832	0	0	
Suma defalcate din taxa pe valoarea adaugata pentru echilibrarea bugetelor locale	11.02.06	882.000	674.000	674.000	0	674.000	674.000	0	0	
Taxe pe utilizarea bunurilor, autorizarea utilizarii bunurilor sau pe desfasurarea de activitati	16.02	355.980	324.630	1.162.434	1.156.910	5.524	306.752	0	855.682	
Taxa asupra mijloacelor de transport	16.02.02	349.790	318.940	1.162.434	1.156.910	5.524	306.752	0	855.682	
Impoziti pe mijloacele de transport deținute de persoane fizice	16.02.02.01	223.950	206.260	493.134	488.181	4.953	209.896	0	293.238	
Impozit pe mijloacele de transport deținute de persoane juridice	16.02.02.02	125.840	112.680	669.300	668.729	571	96.856	0	572.444	
Alte taxe pe utilizarea bunurilor, autorizarea utilizarii bunurilor sau pe desfasurarea de activitati	16.02.50	6.190	5.690	0	0	0	0	0	0	
A.6. ALTE IMPOZITE SI TAXE FISCALE		224.440	224.440	178.018	177.978	40	98.472	0	79.546	
Alte impozite si taxe fiscale	18.02	224.440	224.440	178.018	177.978	40	98.472	0	79.546	
Alte impozite si taxe	18.02.50	224.440	224.440	178.018	177.978	40	98.472	0	79.546	
C. VENITURI NEREGULATE		633.690	593.190	1.023.080	837.414	185.666	436.353	0	586.727	
C1. VENITURI DIN PROPRIETATE		146.570	123.740	88.552	3.544	85.008	88.552	0	0	
Venituri din proprietate	30.02	146.570	123.740	88.552	3.544	85.008	88.552	0	0	
Venituri din concesiuni si inchirieri	30.02.05	146.570	123.740	88.552	3.544	85.008	88.552	0	0	
Redevenite mrliere	30.02.05.01	72.030	64.940	42.098	0	42.098	42.098	0	0	
Alte venituri din concesiuni si inchirieri de catre institutiile publice	30.02.05.30	74.540	58.800	46.454	3.544	42.910	46.454	0	0	
C2. VANZARI DE BUNURI SI SERVICII		487.110	469.450	934.528	833.870	100.658	347.801	0	586.727	
Venituri din taxe administrative, eliberari de permise	34.02	420	420	2.093	0	2.093	300	0	1.793	

Denumirea indicatorilor	Cod indicator	Prevederi bugetare		Drepturi constatate				Incasari realizate	Stingeri pe alte cai decat incasari	Drepturi constatate de incasari
		anuale aprobate la finele perioadei de raportare	trimestriale cumulate	Total, din care:	din anii precedenti	din anul curent				
Taxe extrajudiciare de timbru	34.02.02	20	20	1.793	0	1.793	0	0	1.793	
Alte venituri din taxe administrativ-eliberari de partras	34.02.50	400	400	300	0	300	300	0	0	
Amenzi, penalitati si confiscari	35.02	160.050	148.550	677.239	677.090	149	93.123	0	584.116	
Venituri din amenzi si alte sanctiuni aplicate conform dispozitiilor legale	35.02.01	160.050	148.550	677.239	677.090	149	93.123	0	584.116	
Venituri din amenzi si alte sanctiuni aplicate de catre alte institutii de specialitate	35.02.01.02	160.050	148.550	677.239	677.090	149	93.123	0	584.116	
Diverse venituri	36.02	326.640	320.480	255.196	156.780	98.416	254.378	0	818	
Taxe speciale	36.02.06	24.550	18.390	22.504	7.165	15.349	21.686	0	818	
Alte venituri	36.02.50	302.090	302.090	232.692	149.625	83.067	232.692	0	0	
Varsaminte din secutiunea de functionare pentru finantarea sectiunii de dezvoltare a bugetului local (cu sennru minus)	37.02.03	-2.118.510	-2.074.510	-1.315.300	0	-1.315.300	-1.315.300	0	0	
Varsaminte din secutiunea de functionare	37.02.04	2.118.510	2.074.510	1.315.300	0	1.315.300	1.315.300	0	0	
II. VENITURI DIN CAPITAL		0	0	7.000	0	7.000	7.000	0	0	
Venituri din valorificarea unor bunuri	39.02	0	0	7.000	0	7.000	7.000	0	0	
Venituri din vanzarea unor bunuri apartinand domeniului privat al statului sau al unitatilor administrativ-teritoriale	39.02.07	0	0	7.000	0	7.000	7.000	0	0	
IV. SUBVENTII		1.363.630	1.340.620	130.963	0	130.963	130.963	0	0	
SUBVENTII DE LA ALTE NIVELURI ALE ADMINISTRATIEI PUBLICE		1.363.630	1.340.620	130.963	0	130.963	130.963	0	0	
Subventii de la bugetul de stat	42.02	983.630	960.620	130.963	0	130.963	130.963	0	0	
B. Curente		983.630	960.620	130.963	0	130.963	130.963	0	0	
Subventii pentru acordarea ajutorului pentru incalzirea locuintei si a sumpimentului pentru energie alocate pentru consumul de combustibili solizi si sau petrolieri	42.02.34	18.130	14.110	14.068	0	14.068	14.068	0	0	
Subventii de la bugetul de stat pentru finantarea sanatatii	42.02.41	75.650	56.660	59.476	0	59.476	59.476	0	0	
Subventii pentru finantarea liceelor tehnologice cu profil preponderant agricol	42.02.79	201.470	201.470	57.419	0	57.419	57.419	0	0	
Subventii pentru finantarea liceelor tehnologice cu profil preponderant agricol	42.02.79.01	1.470	1.470	1.464	0	1.464	1.464	0	0	

Denumirea indicatorilor	Cod indicator	Prevederi bugetare		Drepturi constatate			Incasari realizate	Singeri pe alte cai decat incasari	Drepturi constatate de incasat
		anuale aprobate la finele perioadei de raportare	trimestriale cumulate	Total, din care:	din anii precedenti	din anul curent			
Subventii pentru finantarea liceelor tehnologice cu profil preponderent agricol, pentru sectiunea de dezvoltare	42.02.79.02	200.000	200.000	55.955	0	55.955	55.955	0	0
Alocari de sume din PNRR aferente asistentei financiare nerambursabile	42.02.88	688.380	688.380	0	0	0	0	0	0
Fonduri europene nerambursabile	42.02.88.01	578.470	578.470	0	0	0	0	0	0
Sume aferente TVA	42.02.88.03	109.910	109.910	0	0	0	0	0	0
Subventii de la alte admnistratii	43.02	380.000	380.000	0	0	0	0	0	0
Sume alocate din sumele obtinute in urma scoaterii la licitatie a certificatelor de emisie de gaze cu efect de serra pentru finantarea proiectelor de investitii	43.02.44	380.000	380.000	0	0	0	0	0	0
Sume FEN postaderare in contul platilor efectuate	45.02	317.330	317.330	0	0	0	0	0	0
Fondul European de Dezvoltare Regionala (FEDR), aferent cadrului financiar 2021-2027	45.02.48	217.330	217.330	0	0	0	0	0	0
Prefinantare	45.02.48.03	217.330	217.330	0	0	0	0	0	0
Fondul Social European Plus (FSE+), aferent cadrului financiar 2021-2027	45.02.49	100.000	100.000	0	0	0	0	0	0
Sume primite in contul platilor efectuate in anul curent	45.02.49.01	25.000	25.000	0	0	0	0	0	0
Sume primite in contul platilor efectuate in anii anteriori	45.02.49.02	55.000	55.000	0	0	0	0	0	0
Prefinantare	45.02.49.03	20.000	20.000	0	0	0	0	0	0
SECTIUNEA DE FUNCTIONARE		6.690.760	5.374.650	9.142.881	6.035.794	3.107.087	4.638.026	0	4.504.855
TOTAL VENITURI		6.690.760	5.374.650	9.142.881	6.035.794	3.107.087	4.638.026	0	4.504.855
VENITURI PROPRII		4.604.200	4.321.680	7.607.341	6.035.794	1.571.547	3.102.486	0	4.504.855
I. VENITURI CURENTE		6.595.510	5.302.410	9.067.873	6.035.794	3.032.079	4.563.018	0	4.504.855
A. VENITURI FISCALE		8.080.340	6.783.730	9.360.093	5.198.380	4.161.713	5.441.965	0	3.918.128
A.1. IMPOZIT PE VENIT, PROFIT SI CASTIGURI DIN CAPITAL		1.729.540	1.573.040	1.358.062	0	1.358.062	1.358.062	0	0
A.1.2. IMPOZIT PE VENIT, PROFIT, SI CASTIGURI DIN CAPITAL DE LA PERSOANE FIZICE		1.729.540	1.573.040	1.358.062	0	1.358.062	1.358.062	0	0
Impoziti pe venit	03.02	27.540	27.540	19.714	0	19.714	19.714	0	0
Impozitul pe veniturile din transferul proprietatilor imobiliare din patrimoniul personal	03.02.18	27.540	27.540	19.714	0	19.714	19.714	0	0

Denumirea indicatorilor	Cod indicator	Prevederi bugetare		Total, din care:	Drepturi constatate		Incasari realizate	Singeri pe alte cai decat incasari	Drepturi constatate de incasari
		anuale aprobate la finele perioadei de raportare	trimestriale cumulate		din anii precedenti	din anul curent			
Cote si sume defalcate din impozitul pe venit	04.02	1.702.000	1.545.500	1.338.348	0	1.338.348	1.338.348	0	0
Cote defalcate din impozitul pe venit	04.02.01	1.076.000	1.076.000	842.738	0	842.738	842.738	0	0
Sume alocate din cotele defalcate din impozitul pe venit pentru echilibrarea bugetelor locale	04.02.04	226.000	169.500	185.896	0	185.896	185.896	0	0
Sume repartizate din Fondul la dispozitia Consiliului Județean	04.02.05	400.000	300.000	309.714	0	309.714	309.714	0	0
A.3. IMPOZIT SI TAXE PE PROPRIETATE		1.660.560	1.606.380	3.885.747	3.863.492	22.255	902.847	0	2.982.900
Impozite si taxe pe proprietate	07.02	1.660.560	1.606.380	3.885.747	3.863.492	22.255	902.847	0	2.982.900
Impoziti pe cladiri	07.02.01	1.397.410	1.383.310	3.249.682	3.242.167	7.515	665.745	0	2.563.937
Impoziti pe cladiri de la persoane fizice	07.02.01.01	136.420	122.320	158.206	151.967	6.239	118.024	0	40.182
Impoziti si taxa pe cladiri de la persoane juridice	07.02.01.02	1.260.990	1.260.990	3.091.476	3.090.200	1.276	567.721	0	2.523.755
Impoziti pe terenuri	07.02.02	240.830	206.860	624.849	613.400	11.449	205.886	0	418.963
Impoziti pe terenuri de la persoane fizice	07.02.02.01	107.640	107.160	128.413	122.889	5.524	89.243	0	39.170
Impoziti si taxa pe teren de la persoane juridice	07.02.02.02	36.000	27.000	301.866	301.741	125	24.329	0	277.537
Impoziti pe terenuri din extravilan	07.02.02.03	97.190	72.700	194.570	188.770	5.800	92.314	0	102.256
Taxe judiciare de timbru si alte taxe de timbru	07.02.03	22.320	16.210	11.216	7.925	3.291	11.216	0	0
A.4. IMPOZIT SI TAXE PE BUNURI SI SERVICII		4.465.800	3.379.870	3.938.266	1.156.910	2.781.356	3.082.584	0	855.682
Suma defalcate din TVA	11.02	4.109.820	3.055.240	2.775.832	0	2.775.832	2.775.832	0	0
Suma defalcate din taxa pe valoarea adaugata pentru finantarea cheltuiilor descentralizate la nivelul comunitelor, oraselor, municipiilor, sectoarelor si Municipiului Bucuresti	11.02.02	3.227.820	2.381.240	2.101.832	0	2.101.832	2.101.832	0	0
Suma defalcate din taxa pe valoarea adaugata pentru echilibrarea bugetelor locale	11.02.06	882.000	674.000	674.000	0	674.000	674.000	0	0
Taxe pe utilizarea bunurilor, autorizarea utilizarii bunurilor sau pe desfasurarea de activitati	16.02	355.980	324.630	1.162.434	1.156.910	5.524	306.752	0	855.682
Taxe asupra mijloacelor de transport	16.02.02	349.790	318.940	1.162.434	1.156.910	5.524	306.752	0	855.682
Impoziti pe mijloacele de transport deținute de persoane fizice	16.02.02.01	223.960	206.280	493.134	488.181	4.953	209.896	0	283.238
Impoziti pe mijloacele de transport deținute de persoane juridice	16.02.02.02	125.840	112.680	669.300	668.729	571	96.856	0	572.444
Alte taxe pe utilizarea bunurilor, autorizarea utilizarii bunurilor sau pe desfasurarea de activitati	16.02.50	6.190	5.690	0	0	0	0	0	0


Denumirea indicatorilor	Cod indicator	Prevederi bugetare		Total, din care:	Drepturi constatate			Incasari realizate	Stingeri pe alte cai decat incasari	Drepturi constatate de incasat
		anuale aprobate la finele perioadei de raportare	trimestriale cumulate		din anii precedenti	din anul curent				
A6. ALTE IMPOZIT SI TAXE FISCALE										
Alte impozite si taxe fiscale	18.02	224.440	224.440	178.018	177.978	40	98.472	0	79.546	
Alte impozite si taxe	18.02.50	224.440	224.440	178.018	177.978	40	98.472	0	79.546	
C. VENITURI NEFISCALE										
C1. VENITURI DIN PROPRIETATE										
Venituri din proprietate	30.02	146.570	123.740	88.552	3.544	85.008	88.552	0	0	
Venituri din concesiuni si inchirieri	30.02.05	146.570	123.740	88.552	3.544	85.008	88.552	0	0	
Redevante mline	30.02.05.01	72.030	64.940	42.098	0	42.098	42.098	0	0	
Alte venituri din concesiuni si inchirieri de catre institutiile publice	30.02.05.30	74.540	58.800	46.454	3.544	42.910	46.454	0	0	
C2. VANZARI DE BUNURI SI SERVICII										
Venituri din taxe administrative, eliberari de permise	34.02	-1.631.400	-1.606.060	-380.772	833.870	-1.214.642	-967.499	0	586.727	
Taxe extrajudiciare de timbru	34.02.02	420	420	2.093	0	2.093	300	0	1.793	
Alte venituri din taxe administrative, eliberari de permise	34.02.50	400	400	1.793	0	1.793	0	0	1.793	
Amenzii, penalizati si confiscari	35.02	160.050	148.550	677.239	677.090	149	93.123	0	584.116	
Venituri din amenzi si alte sanctiuni aplicate conform dispozitiilor legale	35.02.01	160.050	148.550	677.239	677.090	149	93.123	0	584.116	
Venituri din amenzi si alte sanctiuni aplicate de catre alte institutiile de specialitate	35.02.01.02	160.050	148.550	677.239	677.090	149	93.123	0	584.116	
Diverse venituri	36.02	326.640	320.480	255.196	156.780	98.416	254.378	0	818	
Taxe speciale	36.02.06	24.550	18.390	22.504	7.155	15.349	21.686	0	818	
Alte venituri	36.02.50	302.090	302.090	232.692	149.625	83.067	232.692	0	0	
Transferuri voluntare, altele decat subventiile	37.02	-2.118.510	-2.074.510	-1.315.300	0	-1.315.300	-1.315.300	0	0	
Varsaminte din sectiunea de functionare pentru finantarea sectiunii de dezvoltare a bugetului local (cu semnul minus)	37.02.03	-2.118.510	-2.074.510	-1.315.300	0	-1.315.300	-1.315.300	0	0	
IV. SUBVENTII										
SUBVENTII DE LA ALTE NIVELURI ADMINISTRATIVE PUBLICE										
Subventii de la bugetul de stat	42.02	95.250	72.240	75.008	0	75.008	75.008	0	0	
B. Curente		95.250	72.240	75.008	0	75.008	75.008	0	0	

Denumirea indicatorilor	Cod indicator	Prevederi bugetare		Drepturi constatate		Incasari realizate	Stingeri de alte cai decat incasari	Drepturi constatate de incasari
		anuale aprobate la finele perioadei de raportare	trimestriale cumulate	din anii precedenti	din anul curent			
Subventii pentru acordarea ajutorului pentru incalzirea locuintei si a suplineului pentru energie alocate pentru consumul de combustibili solizi si sau petrolieri	42.02.34	18.130	14.110	0	14.068	14.068	0	0
Subventii de la bugetul de stat pentru finantarea samantii	42.02.41	75.650	56.660	0	59.476	59.476	0	0
Subventii pentru finantarea liceelor tehnologice cu profil preponderent agricol	42.02.79	1.470	1.470	0	1.464	1.464	0	0
Subventii pentru finantarea liceelor tehnologice cu profil preponderent agricol, pentru sectiunea de functionare	42.02.79.01	1.470	1.470	0	1.464	1.464	0	0
SECTIUNEA DE DEZVOLTARE		3.704.220	3.680.220	0	1.378.255	1.378.255	0	0
TOTAL VENITURI		3.704.220	3.680.220	0	1.378.255	1.378.255	0	0
VENITURI PROPRII		0	0	0	7.000	7.000	0	0
I. VENITURI CURENTE		2.118.510	2.074.510	0	1.315.300	1.315.300	0	0
C. VENITURI NERESCALE		2.118.510	2.074.510	0	1.315.300	1.315.300	0	0
C2. VANZARI DE BUNURI SI SERVICII		2.118.510	2.074.510	0	1.315.300	1.315.300	0	0
Tranzactii voluntare, altele decat subventiile	37.02	2.118.510	2.074.510	0	1.315.300	1.315.300	0	0
Varsaminte din sectiunea de functionare		37.02.04	2.118.510	0	1.315.300	1.315.300	0	0
II. VENITURI DIN CAPITAL		0	0	0	7.000	7.000	0	0
Venituri din valorificarea unor bunuri		39.02	0	0	7.000	7.000	0	0
Venituri din vanzarea unor bunuri apartinand domeniului privat al statului sau al unitatilor administrativ-teritoriale		39.02.07	0	0	7.000	7.000	0	0
IV. SUBVENTII		1.268.380	1.268.380	0	55.955	55.955	0	0
SUBVENTII DE LA ALTE NIVEL E ALE ADMINISTRATIEI PUBLICE		1.268.380	1.268.380	0	55.955	55.955	0	0
Subventii de la bugetul de stat	42.02	888.380	888.380	0	55.955	55.955	0	0
B. Curente		888.380	888.380	0	55.955	55.955	0	0
Subventii pentru finantarea liceelor tehnologice cu profil preponderent agricol	42.02.79	200.000	200.000	0	55.955	55.955	0	0
Subventii pentru finantarea liceelor tehnologice cu profil preponderent agricol, pentru sectiunea de dezvoltare	42.02.79.02	200.000	200.000	0	55.955	55.955	0	0

Denumirea indicatorilor	Cod indicator	Prevederi bugetare		Drepturi constatate			Incasari realizate	Singuri de alte incasari	Drepturi constatate de incasat
		anuale aprobate la finele perioadei de raportare	trimestriale curulate	Total, din care:	din anii precedenti	din anul curent			
Alocari de sume din PNRR aferente asistentei financiare nerambursabile	42.02.88	688.380	688.380	0	0	0	0	0	0
Fonduri europene nerambursabile	42.02.88.01	578.470	578.470	0	0	0	0	0	0
Sume aferente TVA	42.02.88.03	109.910	109.910	0	0	0	0	0	0
Subvenții de la alte administratii	43.02	380.000	380.000	0	0	0	0	0	0
Sume alocate din sumele obtinute in urma scoaterii la licitatie a certificatelor de emisie de gaze cu efect de serra pentru finantarea proiectelor de investitii	43.02.44	380.000	380.000	0	0	0	0	0	0
Sume FEJ postderare in contul platilor efectuate	45.02	317.330	317.330	0	0	0	0	0	0
Fondul European de Dezvoltare Regionala (FEDR), aferent cadrului financiar 2021-2027	45.02.48	217.330	217.330	0	0	0	0	0	0
Prefinantare	45.02.48.03	217.330	217.330	0	0	0	0	0	0
Fondul Social European Plus (FSE+), aferent cadrului financiar 2021-2027	45.02.49	100.000	100.000	0	0	0	0	0	0
Sume primite in contul platilor efectuate in anul curent	45.02.49.01	25.000	25.000	0	0	0	0	0	0
Sume primite in contul platilor efectuate in anii anteriori	45.02.49.02	55.000	55.000	0	0	0	0	0	0
Prefinantare	45.02.49.03	20.000	20.000	0	0	0	0	0	0

ORDONATAR CREDITE
BALICA HORIA

CONTABIL
DRAGHIA SILVIA



CONTUL DE EXECUTIEZE ADMINISTRATIA LOCALA - ACTIVITATI FINANATE INTEGRAL DIN VENITURI PROPRII - VENITURI

la data de 30.09.2024

Anexa ... sursa 10
 COMUNA IZVORUL BARZII
 CF 4484400

Denumirea indicatorilor	Cod indicator	Prevederi bugetare		Total, din care:	Drepturi constatate		Incasari realizate	Slujgeri pe alte categorii decat incasari	Drepturi constatate de incasat
		anuale aprobate la finele perioadei de raportare	trimestriale cumulate		din anii precedenti	din anul curent			
TOTAL SECTIUNILE FUNCTIONARE-DEZVOLTARE		306.300	237.800	74.167	9.272	64.895	64.895	0	9.272
TOTAL VENITURI		306.300	237.800	74.167	9.272	64.895	64.895	0	9.272
I. VENITURI CURENTE		306.300	237.800	74.167	9.272	64.895	64.895	0	9.272
C. VENITURI NEISCALE		306.300	237.800	74.167	9.272	64.895	64.895	0	9.272
C1. VENITURI DIN PROPRIETATE		56.000	42.000	10.800	0	10.800	10.800	0	0
Venituri din proprietate	30.10	56.000	42.000	10.800	0	10.800	10.800	0	0
Venituri din concesiuni si inchirieri	30.10.05	56.000	42.000	10.800	0	10.800	10.800	0	0
Alte venituri din concesiuni si inchirieri de catre institutiile publice	30.10.05.30	56.000	42.000	10.800	0	10.800	10.800	0	0
C2. VANZARI DE BUNURI SI SERVICII		250.300	195.800	63.367	9.272	54.095	54.095	0	9.272
Venituri din prestari de servicii si alte activitati	33.10	230.300	175.800	63.367	9.272	54.095	54.095	0	9.272
Venituri din prestari de servicii	33.10.08	94.000	70.000	17.540	0	17.540	17.540	0	0
Contributia elevilor si studentilor pentru internate, cantine si cantine	33.10.14	84.000	64.000	9.566	0	9.566	9.566	0	0
Venituri din serbari si spectacole scolare, manifestari culturale, artistice si sportive	33.10.19	0	0	1.000	0	1.000	1.000	0	0
Alte venituri din prestari de servicii si alte activitati	33.10.50	52.300	41.800	35.261	9.272	25.989	25.989	0	9.272
Diverse venituri	36.10	20.000	20.000	0	0	0	0	0	0
Alte venituri	36.10.50	20.000	20.000	0	0	0	0	0	0
SECTIUNEA DE FUNCTIONARE		306.300	237.800	74.167	9.272	64.895	64.895	0	9.272
TOTAL VENITURI		306.300	237.800	74.167	9.272	64.895	64.895	0	9.272
I. VENITURI CURENTE		306.300	237.800	74.167	9.272	64.895	64.895	0	9.272
C. VENITURI NEISCALE		306.300	237.800	74.167	9.272	64.895	64.895	0	9.272

CONTUL DE EXECUTIE ZA: ADMINISTRATIA LOCALA - FINANTARE INTEGRALA DIN BUGET - CHELTUIELI
la data de 30.09.2024

Anexa 13
COMUNA IZVORUL BARZII
CF 4484400

Denumirea indicatorilor	Cod indicator	Credite de angajament		Credite bugetare		Angajamente bugetare	Angajamente legale	Plati efectuate	Angajamente legale de plati	Cheltuieli efective
		Anuale aprobate la finele perioadei de raportare	Trimestriale cumulate	Anuale aprobate la finele perioadei de raportare	Trimestriale cumulate					
TOTAL SECTIUNILE FUNCTIONARE + DEZVOLTARE		0	0	11.464.970	9.948.598	8.175.644	6.175.644	5.656.073	519.571	4.411.052
TOTAL CHELTUIELI		0	0	11.464.970	9.948.598	8.175.644	6.175.644	5.656.073	519.571	4.411.052
Partea I-a SERVICII PUBLICE GENERALE		0	0	11.464.970	9.948.598	8.175.644	6.175.644	5.656.073	519.571	4.411.052
Autoritati publice si actiuni externe	50.02	0	0	1.983.610	1.808.880	1.487.935	1.487.935	1.220.037	267.898	1.198.977
Autoritati executive si legislative	51.02	0	0	1.983.610	1.808.880	1.487.935	1.487.935	1.220.037	267.898	1.198.977
Autoritati executive	51.02.01	0	0	1.983.610	1.808.880	1.487.935	1.487.935	1.220.037	267.898	1.198.977
Partea a II-a APARARE, ORDINE PUBLICA SI SIGURANTA NATIONALA	51.02.01.03	0	0	1.983.610	1.808.880	1.487.935	1.487.935	1.220.037	267.898	1.198.977
NATIONALA	59.02	0	0	227.420	179.190	180.099	180.099	165.741	14.358	145.046
Ordine publica si siguranta nationala	61.02	0	0	227.420	179.190	180.099	180.099	165.741	14.358	145.046
Protectie civila si protectie contra incendiilor (protectie civila normililara)	61.02.05	0	0	61.580	49.350	55.990	55.990	41.632	14.358	42.975
Alte cheltuieli in domeniul ordinii publice si sigurantei nationale	61.02.50	0	0	165.840	129.840	124.109	124.109	124.109	0	102.071
Partea a III-a CHELTUIELI SOCIAL-CULTURALE	64.02	0	0	6.443.040	5.256.320	2.730.682	2.730.682	2.493.367	237.315	2.535.813
Invatamant	65.02	0	0	3.567.410	3.163.770	667.024	667.024	602.012	65.012	613.872
Invatamant secundar	65.02.04	0	0	3.291.410	2.942.770	577.795	577.795	512.783	65.012	524.643
Invatamant secundar inferior	65.02.04.01	0	0	1.179.410	1.143.310	184.401	184.401	177.401	7.000	164.703
Invatamant secundar superior	65.02.04.02	0	0	2.112.000	1.799.460	393.394	393.394	335.382	58.012	359.940
Servicii auxiliare pentru educatie	65.02.11	0	0	276.000	221.000	89.229	89.229	89.229	0	89.229
Alte servicii auxiliare	65.02.11.30	0	0	276.000	221.000	89.229	89.229	89.229	0	89.229
Senatate	66.02	0	0	177.250	133.360	77.250	77.250	59.486	17.764	60.536
Servicii de sanatate publica	66.02.08	0	0	177.250	133.360	77.250	77.250	59.486	17.764	60.536
Cultura, recreere si religie	67.02	0	0	185.880	167.830	159.190	159.190	131.685	27.505	132.746
Servicii culturale	67.02.03	0	0	110.880	92.830	109.190	109.190	81.685	27.505	82.746
Biblioteca publice comunale, orasenesti, municipale	67.02.03.02	0	0	55.900	47.410	55.900	55.900	41.596	14.304	42.091

Denumirea indicatorilor	Cod indicator	Credite de angajament				Credite bugetare				Angajamente bugetare	Angajamente legale	Plati efectuate	Angajamente legale de platit	Cheltuieli efective
		Anuale aprobate la finele perioadelor de raportare		Trimestriale cumulate		Anuale aprobate la finele perioadelor de raportare		Trimestriale cumulate						
Camioane culturale	67.02.03.07	0	0	0	0	54.980	45.420	53.290	53.290	40.089	13.201	40.655		
Servicii religioase	67.02.06	0	0	0	0	75.000	75.000	50.000	50.000	50.000	0	50.000		
Asigurari si asistenta sociala	68.02	0	0	0	0	2.512.500	1.791.360	1.827.218	1.827.218	1.700.184	127.034	1.728.659		
Asistenta sociala in caz de boli si invalizitati	68.02.05	0	0	0	0	2.494.370	1.777.250	1.814.490	1.814.490	1.687.456	127.034	1.715.931		
Asistenta sociala in caz de invalizitate	68.02.05.02	0	0	0	0	2.494.370	1.777.250	1.814.490	1.814.490	1.687.456	127.034	1.715.931		
Preventia exclusivitatii sociale	68.02.15	0	0	0	0	18.130	14.110	12.728	12.728	12.728	0	12.728		
Ajutor social	68.02.15.01	0	0	0	0	18.130	14.110	12.728	12.728	12.728	0	12.728		
Partea a IV-a-SERVICIUL SI DEZVOLTARE PUBLICA, LOCUINTE, MEDIU SI APE	68.02	0	0	0	0	801.470	694.770	343.955	343.955	343.955	0	446.582		
Locuinte, servicii si dezvoltare publica	70.02	0	0	0	0	471.470	364.770	18.093	18.093	16.093	0	121.910		
Iluminat public si electrificari rurale	70.02.06	0	0	0	0	129.470	106.770	5.241	5.241	5.241	0	121.910		
Alte servicii in domeniul locuintei, serviciilor si dezvoltarii comunale	70.02.90	0	0	0	0	342.000	258.000	12.852	12.852	12.852	0	0		
Protectia mediului	74.02	0	0	0	0	330.000	330.000	325.862	325.862	325.862	0	324.672		
Sanitatate si gestionarea deseurilor	74.02.05	0	0	0	0	330.000	330.000	325.862	325.862	325.862	0	324.672		
Colectarea, tratarea si distrugerea deseurilor	74.02.05.02	0	0	0	0	330.000	330.000	325.862	325.862	325.862	0	324.672		
Partea a V-a-ACTIUNI ECONOMICE	79.02	0	0	0	0	2.009.430	2.009.430	1.432.973	1.432.973	1.432.973	0	84.634		
Transport rutier	84.02	0	0	0	0	2.009.430	2.009.430	1.432.973	1.432.973	1.432.973	0	84.634		
Transport rutier	84.02.03	0	0	0	0	2.009.430	2.009.430	1.432.973	1.432.973	1.432.973	0	84.634		
Drumuri si poduri	84.02.03.01	0	0	0	0	947.430	947.430	793.370	793.370	793.370	0	63.000		
Strazi	84.02.03.03	0	0	0	0	1.062.000	1.062.000	639.603	639.603	639.603	0	21.634		
Partea a VII-a-REZERVE, EXCEDENT/DEFICIT	98.02	0	0	0	0	1.069.990	913.720	0	0	360.208	0	63.000		
Excedent	98.02.96	0	0	0	0	0	0	0	0	360.208	0	0		
Excedentul sectiunii de functionare	98.02.96	0	0	0	0	0	0	0	0	360.208	0	0		
Excedentul sectiunii de dezvoltare	98.02.97	0	0	0	0	0	0	0	0	349.163	0	0		
Deficit	99.02	0	0	0	0	0	0	0	0	11.045	0	0		
Deficitul sectiunii de functionare	99.02.96	0	0	0	0	1.069.990	913.720	0	0	0	0	0		
Deficitul sectiunii de dezvoltare	99.02.97	0	0	0	0	0	0	0	0	0	0	0		
SECTIUNEA DE FUNCTIONARE	99.02.97	0	0	0	0	756.000	599.730	0	0	0	0	0		
TOTAL CHELTUIELI		0	0	0	0	7.446.780	5.974.380	4.808.434	4.808.434	4.288.863	519.571	4.411.052		

Denumirea indicatorilor	Cod indicator	Credite de angajament		Credite bugetare		Angajamente bugetare	Angajamente legale	Plati efectuate	Angajamente legale de plati	Cheltuieli efective
		Anuale aprobate la finele perioadei de raportare	Trasmitate cumulate	Anuale aprobate la finele perioadei de raportare	Trasmitate cumulate					
Partea I-a SERVICII PUBLICE GENERALE	50.02	0	0	1,489,610	1,314,880	1,437,191	1,437,191	1,168,293	267,898	1,198,977
Autoritati publice si actiuni externe	51.02	0	0	1,489,610	1,314,880	1,437,191	1,437,191	1,168,293	267,898	1,198,977
Autoritati executive si legislative	51.02.01	0	0	1,489,610	1,314,880	1,437,191	1,437,191	1,168,293	267,898	1,198,977
Autoritati executive	51.02.01.03	0	0	1,489,610	1,314,880	1,437,191	1,437,191	1,168,293	267,898	1,198,977
Partea a II-a APARARE, ORDINE PUBLICA SI SIGURANTA NATIONALA	59.02	0	0	227,420	179,190	180,099	180,099	165,741	14,358	145,046
Ordine publica si siguranta nationala	61.02	0	0	227,420	179,190	180,099	180,099	165,741	14,358	145,046
Protectie civila si protectie contra incendiilor (protectie civila normilata)	61.02.05	0	0	61,580	49,350	55,990	55,990	41,632	14,358	42,975
Alte cheltuieli in domeniul ordinii publice si sigurantei nationale	61.02.50	0	0	165,840	129,840	124,109	124,109	124,109	0	102,071
Partea a III-a CHELTUIELI SOCIAL-CULTURALE	64.02	0	0	4,800,530	3,644,210	2,661,777	2,661,777	2,424,462	237,315	2,535,613
Invatamant	65.02	0	0	2,025,300	1,621,660	598,119	598,119	533,107	65,012	613,672
Invatamant secundar	65.02.04	0	0	1,749,300	1,400,660	508,890	508,890	443,878	65,012	524,543
Invatamant secundar inferior	65.02.04.01	0	0	237,300	201,200	172,501	172,501	165,501	7,000	164,703
Invatamant secundar superior	65.02.04.02	0	0	1,512,000	1,199,460	336,389	336,389	278,377	58,012	359,940
Servicii auxiliare pentru educatie	65.02.11	0	0	276,000	221,000	89,229	89,229	89,229	0	89,229
Alte servicii auxiliare	65.02.11.30	0	0	276,000	221,000	89,229	89,229	89,229	0	89,229
Sanatatea	66.02	0	0	77,250	63,360	77,250	77,250	59,486	17,764	60,536
Servicii de sanatate publica	66.02.08	0	0	77,250	63,360	77,250	77,250	59,486	17,764	60,536
Cultura, recreere si religie	67.02	0	0	168,880	167,830	159,190	159,190	131,685	27,505	132,746
Servicii culturale	67.02.03	0	0	110,880	92,830	109,190	109,190	81,685	27,505	82,746
Biblioteca publica comuna, orasenesi, municipale	67.02.03.02	0	0	55,900	47,410	55,900	55,900	41,566	14,304	42,091
Camere culturale	67.02.03.07	0	0	54,980	45,420	53,290	53,290	40,089	13,201	40,655
Servicii religioase	67.02.06	0	0	75,000	75,000	50,000	50,000	50,000	0	50,000
Asiguran si asistenta sociala	68.02	0	0	2,512,500	1,791,360	1,827,218	1,827,218	1,700,184	127,034	1,728,659
Asistenta sociala in caz de boli si invaliditati	68.02.05	0	0	2,494,370	1,777,250	1,814,490	1,814,490	1,687,456	127,034	1,715,931
Asistenta sociala in caz de invaliditate	68.02.05.02	0	0	2,494,370	1,777,250	1,814,490	1,814,490	1,687,456	127,034	1,715,931
Preventia excluderii sociale	68.02.15	0	0	18,130	14,110	12,728	12,728	12,728	0	12,728
Ajutor social	68.02.15.01	0	0	18,130	14,110	12,728	12,728	12,728	0	12,728
Partea a IV-a SERVICII SI DEZVOLTARE PUBLICA, LOCUINTA, MEDIU SI APE	69.02	0	0	793,800	701,100	447,772	447,772	447,772	0	446,582

Denumirea indicatorilor	Cod indicator	Credite de angajament		Credite bugetare		Angajamente bugetare	Angajamente legale	Plati efectuate	Angajamente legale de plati	Cheltuieli efective
		Anuale aprobate la finele perioadei de raportare	Trimestriale cumulate	Anuale aprobate la finele perioadei de raportare	Trimestriale cumulate					
Locuinte, servicii si dezvoltare publica	70.02	0	0	463.800	371.100	121.910	121.910	121.910	0	121.910
Iluminat public si electrificari rurale	70.02.06	0	0	193.800	171.100	121.910	121.910	121.910	0	121.910
Alte servicii in domeniul locuintei, serviciilor si dezvoltarii comunale	70.02.50	0	0	270.000	200.000	0	0	0	0	0
Protectia mediului	74.02	0	0	330.000	330.000	325.862	325.862	325.862	0	324.672
Salubritate si gestionarea deseurilor	74.02.05	0	0	330.000	330.000	325.862	325.862	325.862	0	324.672
Colectarea, tratarea si distrugerrea deseurilor	74.02.05.02	0	0	330.000	330.000	325.862	325.862	325.862	0	324.672
Partea a V-a ACTIVUNI ECONOMICE	79.02	0	0	135.000	135.000	81.595	81.595	81.595	0	84.634
Transporturi	84.02	0	0	135.000	135.000	81.595	81.595	81.595	0	84.634
Transport rutier	84.02.03	0	0	135.000	135.000	81.595	81.595	81.595	0	84.634
Dumuri si poduri	84.02.03.01	0	0	95.000	95.000	59.961	59.961	59.961	0	63.000
Strazi	84.02.03.03	0	0	40.000	40.000	21.634	21.634	21.634	0	21.634
Partea a VII-a REZERVE, EXCEDENT/DEFICIT	96.02	0	0	756.000	599.730	0	0	349.163	0	0
Excedent	96.02	0	0	0	0	0	0	349.163	0	0
Excedentul sectiunii de functionare	96.02	0	0	0	0	0	0	349.163	0	0
Deficit	99.02	0	0	756.000	599.730	0	0	0	0	0
Deficitul sectiunii de functionare	99.02.96	0	0	756.000	599.730	0	0	0	0	0
SECTIUNEA DE DEZVOLTARE		0	0	4.018.210	3.974.210	1.367.210	1.367.210	1.367.210	0	0
TOTAL CHELTUIELI		0	0	4.018.210	3.974.210	1.367.210	1.367.210	1.367.210	0	0
Partea I-a SERVICIIL PUBLICE GENERALE	50.02	0	0	494.000	494.000	50.744	50.744	50.744	0	0
Autoritati publice si actiuni externe	51.02	0	0	494.000	494.000	50.744	50.744	50.744	0	0
Autoritati executive si legislative	51.02.01	0	0	494.000	494.000	50.744	50.744	50.744	0	0
Autoritati executive	51.02.01.03	0	0	494.000	494.000	50.744	50.744	50.744	0	0
Partea a III-a CHELTUIELI SOCIAL-CULTURALE	64.02	0	0	1.642.110	1.612.110	68.905	68.905	68.905	0	0
Invatamant	65.02	0	0	1.542.110	1.542.110	68.905	68.905	68.905	0	0
Invatamant secundar	65.02.04	0	0	1.542.110	1.542.110	68.905	68.905	68.905	0	0
Invatamant secundar inferior	65.02.04.01	0	0	942.110	942.110	11.900	11.900	11.900	0	0
Invatamant secundar superior	65.02.04.02	0	0	600.000	600.000	57.005	57.005	57.005	0	0
Sanatate	66.02	0	0	100.000	70.000	0	0	0	0	0
Servicii de sanatate publica	66.02.08	0	0	100.000	70.000	0	0	0	0	0

Denumirea indicatorilor	Cod indicator	Credite de angajament		Credite bugetare		Angajamente bugetare	Angajamente legale	Paii efectuate	Angajamente legale de platit	Cheltuieli efective
		Anuale aprobate la finele perioadei de raportare	Trimestriale cumulate	Anuale aprobate la finele perioadei de raportare	Trimestriale cumulate					
Partea a IV-a-SERVICIIL SI DEZVOLTARE PUBLICA, LOCUINTE, MEDIU SI APE	69.02	0	0	7.670	-6.330	-103.817	-103.817	-103.817	0	0
Locuinte, servicii si dezvoltare publica	70.02	0	0	7.670	-6.330	-103.817	-103.817	-103.817	0	0
Iluminat public si electrificari rurale	70.02.06	0	0	-64.330	-64.330	-116.669	-116.669	-116.669	0	0
Alte servicii in domeniul locuintei, serviciilor si dezvoltarii comunale	70.02.60	0	0	72.000	58.000	12.852	12.852	12.852	0	0
Partea a V-a-ACTIUNI ECONOMICE	79.02	0	0	1.874.430	1.874.430	1.351.378	1.351.378	1.351.378	0	0
Transporturi	84.02	0	0	1.874.430	1.874.430	1.351.378	1.351.378	1.351.378	0	0
Transport rutier	84.02.03	0	0	1.874.430	1.874.430	1.351.378	1.351.378	1.351.378	0	0
Drumuri si poduri	84.02.03.01	0	0	852.430	852.430	733.409	733.409	733.409	0	0
Strazi	84.02.03.03	0	0	1.022.000	1.022.000	617.969	617.969	617.969	0	0
Partea a VI-a-REZERVE, EXCEDENT/DEFICIT	96.02	0	0	313.990	313.990	0	0	11.045	0	0
Excedent	96.02	0	0	0	0	0	0	11.045	0	0
Excedentul sectiunii de dezvoltare	96.02.97	0	0	0	0	0	0	11.045	0	0
Deficit	99.02	0	0	313.990	313.990	0	0	0	0	0
Deficitul sectiunii de dezvoltare	99.02.97	0	0	313.990	313.990	0	0	0	0	0

ORDONATOR-CREDITE
BALICA HORIA



CONTABIL
DRAGHIA SILVIA

CONTUL DE EXECUTIE 2E: ADMINISTRATIJA LOCALA - ACTIVITATI FINANTATE INTEGRAL DIN VENITURI PROPRII - CHELTUIELI

la data de 30.09.2024

Anexa ... sursa 10
 COMUNA IZVORUL BARZII
 CF 4484400

Denumirea indicatorilor	Cod indicator	Credite de angajament		Credite bugetare		Angajamente bugetare	Angajamente legale	Plati efectuate	Angajamente legale de platit	Cheltuieli efective
		Anuale aprobate la finele perioadei de raportare	Trimestriale cumulate	Anuale aprobate la finele perioadei de raportare	Trimestriale cumulate					
TOTAL SECTIUNILE FUNCTIONARE + DEZVOLTARE		0	0	296.300	227.800	41.476	41.476	41.476	0	41.604
TOTAL CHELTUIELI		0	0	296.300	227.800	41.476	41.476	41.476	0	41.604
Partea a III-a CHELTUIELI SOCIAL-CULTURALE	64.10	0	0	244.000	186.000	21.043	21.043	21.043	0	21.171
Invatamant	65.10	0	0	244.000	186.000	21.043	21.043	21.043	0	21.171
Servicii auxiliare pentru educatie	65.10.11	0	0	84.000	64.000	10.537	10.537	10.537	0	10.953
Internate si cantine pentru elevi	65.10.11.03	0	0	84.000	64.000	10.537	10.537	10.537	0	10.953
Alte cheltuieli in domeniul invatamantului	65.10.50	0	0	160.000	122.000	10.506	10.506	10.506	0	10.218
Partea a IV-a SERVICII SI DEZVOLTARE PUBLICA, LOCUINTE, MEDIU SI APE	69.10	0	0	52.300	41.800	20.433	20.433	20.433	0	20.433
Locuinte, servicii si dezvoltare publica	70.10	0	0	52.300	41.800	20.433	20.433	20.433	0	20.433
Alte servicii in domeniul locuintei, serviciilor si dezvoltari comunale	70.10.50	0	0	52.300	41.800	20.433	20.433	20.433	0	20.433
Partea a VII-a REZERVE, EXCEDENT/DEFICIT	96.10	0	0	10.000	10.000	0	0	23.419	0	0
Excedent	98.10	0	0	10.000	10.000	0	0	23.419	0	0
Excedentul sectiunii de functionare	98.10.96	0	0	10.000	10.000	0	0	23.419	0	0
SECTIUNEA DE FUNCTIONARE		0	0	296.300	227.800	41.476	41.476	41.476	0	41.604
TOTAL CHELTUIELI		0	0	296.300	227.800	41.476	41.476	41.476	0	41.604
Partea a III-a CHELTUIELI SOCIAL-CULTURALE	64.10	0	0	244.000	186.000	21.043	21.043	21.043	0	21.171
Invatamant	65.10	0	0	244.000	186.000	21.043	21.043	21.043	0	21.171
Servicii auxiliare pentru educatie	65.10.11	0	0	84.000	64.000	10.537	10.537	10.537	0	10.953
Internate si cantine pentru elevi	65.10.11.03	0	0	84.000	64.000	10.537	10.537	10.537	0	10.953
Alte cheltuieli in domeniul invatamantului	65.10.50	0	0	160.000	122.000	10.506	10.506	10.506	0	10.218
Partea a IV-a SERVICII SI DEZVOLTARE PUBLICA, LOCUINTE, MEDIU SI APE	69.10	0	0	52.300	41.800	20.433	20.433	20.433	0	20.433

Denumirea indicatorilor	Cod indicator	Credite de angajament		Credite bugetare		Angajamente bugetare	Angajamente legale	Parti efectuate	Angajamente legale de platit	Cheltuieli efective
		Anuale aprobate la finele perioadei de raportare	Trimestriale cumulate	Anuale aprobate la finele perioadei de raportare	Trimestriale cumulate					
Locuinte, servicii si dezvoltare publica	70.10	0	0	52.300	41.800	20.433	20.433	20.433	0	20.433
Alte servicii in domeniul locuintei, serviciilor si dezvoltarii comunale	70.10.50	0	0	52.300	41.800	20.433	20.433	20.433	0	20.433
Partea a VII-a-REZERVE: EXCEDENT/DEFICIT	96.10	0	0	10.000	10.000	0	0	23.419	0	0
Excedent	98.10	0	0	10.000	10.000	0	0	23.419	0	0
Excedentul sectiunii de functionare	98.10.98	0	0	10.000	10.000	0	0	23.419	0	0

**ORDONATAR CREDITE
BALICA HORIA**



**CONTABIL
DRAGHIA SILVIA**

CONTUL DE EXECUTIE AL INSTITUTILOR PUBLICE - CHELTUIELI
51.02.01.03 - Autoritati executive - la data de 30.09.2024

Anexa 7
COMUNA IZVORUL BARZII
CF 4484400

Denumirea indicatorilor	Cod indicator	Credite de angajament		Credite bugetare		Angajamente bugetare	Angajamente legale	Plati efectuate	Angajamente legale de platit	Cheltuieli efective
		Anuale aprobate la finele perioadei de raportare	Trimestriale cumulate	Anuale aprobate la finele perioadei de raportare	Trimestriale cumulate					
TOTAL SECTIUNILE FUNCTIONARE + DEZVOLTARE		0	0	1.983,610	1.808,880	1.487.935	1.487.935	1.220.037	267.898	1.198.977
SECTIUNEA DE FUNCTIONARE		0	0	1.489,610	1.314,880	1.437.191	1.437.191	1.169.293	267.898	1.198.977
Total cheltuieli		0	0	1.489,610	1.314,880	1.437.191	1.437.191	1.169.293	267.898	1.198.977
CHELTUIELI CURENTE	01	0	0	1.489,610	1.314,880	1.438,091	1.438,091	1.170,193	267,898	1.198,977
TITLUL I CHELTUIELI DE PERSONAL	10	0	0	1.202,060	1.046,330	1.202,060	1.202,060	934,162	267,898	964,024
Cheltuieli salariale in bani	10.01	0	0	1.110,090	954,360	1.110,090	1.110,090	913,606	196,484	942,811
Salarii de baza	10.01.01	0	0	937,710	824,000	937,710	937,710	791,978	145,732	821,072
Sporuri pentru conditii de munca	10.01.05	0	0	12,140	9,530	12,140	12,140	8,628	3,512	8,390
Indemnizatii platite unor persoane din afara unitatii	10.01.12	0	0	113,560	85,560	113,560	113,560	81,650	31,910	82,110
Indemnizate de hrana	10.01.17	0	0	46,680	35,270	46,680	46,680	31,350	15,330	31,239
Cheltuieli salariale in natura	10.02	0	0	20,800	20,800	20,800	20,800	0	20,800	0
Tichete de vacanta	10.02.06	0	0	20,800	20,800	20,800	20,800	0	20,800	0
Contributii	10.03	0	0	71,170	71,170	71,170	71,170	20,556	50,614	21,213
Contributia asiguratorie pentru munca	10.03.07	0	0	71,170	71,170	71,170	71,170	20,556	50,614	21,213
TITLUL II BUNURI SI SERVICII	20	0	0	287,550	268,550	236,031	236,031	105,334	0	234,953
Bunuri si servicii	20.01	0	0	145,350	135,350	105,334	105,334	5,967	0	104,777
Furnituri de birou	20.01.01	0	0	7,800	6,800	5,967	5,967	0	0	6,974
Materiale pentru curatenie	20.01.02	0	0	1,000	1,000	0	0	0	0	0
Incalzit, iluminat si forta motrica	20.01.03	0	0	77,050	77,050	59,145	59,145	59,145	0	59,145
Carburanti si lubrifianti	20.01.05	0	0	8,500	6,500	4,854	4,854	4,854	0	4,854

Denumirea indicatorilor	Cod indicator	Credite de angajament		Credite bugetare		Angajamente bugetare	Angajamente legale	Plati efectuate	Angajamente legale de platit	Cheltuieli efective
		Anuale aprobate la finele perioadei de raportare	Trimestriale cumulate	Anuale aprobate la finele perioadei de raportare	Trimestriale cumulate					
Posta, telecomunicatii, radio, tv, internet	20.01.08	0	0	45.000	39.000	35.368	35.368	35.368	0	33.804
Alte bunuri si servicii pentru intretinere si functionare	20.01.30	0	0	6.000	5.000	0	0	0	0	0
Deplasari, deplasari, transferari	20.06	0	0	1.200	1.200	0	0	0	0	0
Deplasari interne, deplasari, transferari	20.06.01	0	0	1.200	1.200	0	0	0	0	0
Cheltuieli judiciare si extrajudiciare derivate din actiuni in reprezentarea intereselor statului, potrivit dispozitiilor legale	20.25	0	0	2.100	2.100	2.100	2.100	2.100	0	2.100
Alte cheltuieli	20.30	0	0	138.900	129.900	128.597	128.597	128.597	0	128.076
alte cheltuieli cu bunuri si servicii	20.30.30	0	0	138.900	129.900	128.597	128.597	128.597	0	128.076
PLATI EFECTUATE IN ANII PRECEDENTI SI RECUPERATE IN ANUL CURENT	84	0	0	0	0	-900	-900	-900	0	0
TITLUL XXI PATI EFECTUATE IN ANII PRECEDENTI SI RECUPERATE IN ANUL CURENT	85	0	0	0	0	-900	-900	-900	0	0
Plati efectuate in anii precedenti si recuperate in anul curent	85.01	0	0	0	0	-900	-900	-900	0	0
Plati efectuate in anii precedenti si recuperate in anul curent in sectiunea de functionare a bugetului local	85.01.01	0	0	0	0	-900	-900	-900	0	0
SECTIUNEA DE DEZVOLTARE		0	0	494.000	494.000	50.744	50.744	50.744	0	0
Total cheltuieli		0	0	494.000	494.000	50.744	50.744	50.744	0	0
CHELTUIELI DE CAPITAL	70	0	0	494.000	494.000	50.744	50.744	50.744	0	0
TITLUL XV ACTIVE NEFINANCIARE	71	0	0	494.000	494.000	50.744	50.744	50.744	0	0
Active fixe	71.01	0	0	494.000	494.000	50.744	50.744	50.744	0	0

Denumirea indicatorilor	Cod indicator	Credite de angajament		Credite bugetare		Angajamente bugetare	Angajamente legale	Plati efectuate	Angajamente legale de platit	Cheltuieli efective
		Anuale aprobate la finele perioadei de raportare	Trimestriale cumulate	Anuale aprobate la finele perioadei de raportare	Trimestriale cumulate					
Constructii	71.01.01	0	0	494.000	494.000	50.744	50.744	50.744	0	0

**ORDONATAR CREDITE
BALICA HORIA**


**CONTABIL
DRAGHIA SILVIA**



[Handwritten signature]


CONTUL DE EXECUTIE AL INSTITUTIILOR PUBLICE - CHELTUIELI
61.02 - Ordine publica si siguranta nationala - la data de 30.09.2024

Denumirea indicatorilor	Cod indicator	Credite de angajament		Credite bugetare		Angajamente bugetare	Angajamente legale	Plati efectuate	Angajamente legale de platit	Cheltuieli efective
		Anuale aprobate la finele perioadei de raportare	Trimestriale cumulate	Anuale aprobate la finele perioadei de raportare	Trimestriale cumulate					
TOTAL SECTIUNILE FUNCTIONARE + DEZVOLTARE		0	0	227.420	179.190	180.099	180.099	165.741	14.358	145.046
SECTIUNEA DE FUNCTIONARE		0	0	227.420	179.190	180.099	180.099	165.741	14.358	145.046
Total cheltuieli		0	0	227.420	179.190	180.099	180.099	165.741	14.358	145.046
CHELTUIELI CURENTE	01	0	0	227.420	179.190	180.099	180.099	165.741	14.358	145.046
TITLUL I CHELTUIELI DE PERSONAL	10	0	0	55.220	44.580	55.220	55.220	40.862	14.358	42.205
Cheltuieli salariale in bani	10.01	0	0	52.410	42.080	52.410	52.410	39.962	12.448	41.276
Salarii de baza	10.01.01	0	0	48.730	39.440	48.730	48.730	37.331	11.399	38.491
Indemnizatie de hrana	10.01.17	0	0	3.680	2.640	3.680	3.680	2.631	1.049	2.785
Cheltuieli salariale in natura	10.02	0	0	1.600	1.600	1.600	1.600	0	1.600	0
Tichete de vacanta	10.02.06	0	0	1.600	1.600	1.600	1.600	0	1.600	0
Contributii	10.03	0	0	1.210	900	1.210	1.210	900	310	929
Contributia asiguratorie pentru munca	10.03.07	0	0	1.210	900	1.210	1.210	900	310	929
TITLUL II BUNURI SI SERVICII	20	0	0	172.200	134.610	124.879	124.879	124.879	0	102.841
Alte cheltuieli	20.30	0	0	172.200	134.610	124.879	124.879	124.879	0	102.841
alte cheltuieli cu bunuri si servicii	20.30.30	0	0	172.200	134.610	124.879	124.879	124.879	0	102.841

ORDONATAR CREDITE
BALICA HORIACONTABIL
DRAGHIA SILVIA

CONTUL DE EXECUTIE AL INSTITUTIILOR PUBLICE - CHELTUIELI
61.02.05 - Protectie civila si protectie contra incendiilor (protectie civila nonmilitara) - la data de 30.09.2024

Denumirea indicatorilor	Cod indicator	Credite de angajament		Credite bugetare		Angajamente bugetare	Angajamente legale	Plati efectuate	Angajamente legale de platit	Cheltuieli efective
		Anuale aprobate la finele perioadei de raportare	Trimestriale cumulate	Anuale aprobate la finele perioadei de raportare	Trimestriale cumulate					
TOTAL SECTIUNILE FUNCTIONARE + DEZVOLTARE		0	0	61.580	49.350	55.990	55.990	41.632	14.358	42.975
SECTIUNEA DE FUNCTIONARE		0	0	61.580	49.350	55.990	55.990	41.632	14.358	42.975
Total cheltuieli		0	0	61.580	49.350	55.990	55.990	41.632	14.358	42.975
CHELTUIELI CURENTE	01	0	0	61.580	49.350	55.990	55.990	41.632	14.358	42.975
TITLUL I CHELTUIELI DE PERSONAL	10	0	0	55.220	44.580	55.220	55.220	40.862	14.358	42.205
Cheltuieli salariale in bani	10.01	0	0	52.410	42.080	52.410	52.410	39.962	12.448	41.276
Salarii de baza	10.01.01	0	0	48.730	39.440	48.730	48.730	37.331	11.399	38.491
Indemnizatie de hrana	10.01.17	0	0	3.680	2.640	3.680	3.680	2.531	1.049	2.785
Cheltuieli salariale in natura	10.02	0	0	1.600	1.600	1.600	1.600	0	1.600	0
Tichete de vacanta	10.02.06	0	0	1.600	1.600	1.600	1.600	0	1.600	0
Contributii	10.03	0	0	1.210	900	1.210	1.210	900	310	929
Contributia asiguratorie pentru munca	10.03.07	0	0	1.210	900	1.210	1.210	900	310	929
TITLUL II BUNURI SI SERVICII	20	0	0	6.360	4.770	770	770	770	0	770
Alte cheltuieli	20.30	0	0	6.360	4.770	770	770	770	0	770
alte cheltuieli cu bunuri si servicii	20.30.30	0	0	6.360	4.770	770	770	770	0	770

ORDONATAR CREDITE
BALICA HORIACONTABIL
DRAGHIA SILVIA

CONTUL DE EXECUTIE AL INSTITUTIILOR PUBLICE - CHELTUIELI
61.02.50 - Alte cheltuieli in domeniul ordinii publice si sigurantei nationale - la data de 30.09.2024

Denumirea indicatorilor	Cod indicator	Credite de angajament		Credite bugetare		Angajamente bugetare	Angajamente legale	Plati efectuate	Angajamente legale de platit	Cheltuieli efective
		Anuale aprobate la finele perioadei de raportare	Trimestriale cumulate	Anuale aprobate la finele perioadei de raportare	Trimestriale cumulate					
TOTAL SECTIUNILE FUNCTIONARE + DEZVOLTARE		0	0	165.840	129.840	124.109	124.109	124.109	0	102.071
SECTIUNEA DE FUNCTIONARE		0	0	165.840	129.840	124.109	124.109	124.109	0	102.071
Total cheltuieli		0	0	165.840	129.840	124.109	124.109	124.109	0	102.071
CHELTUIELI CURENTE	01	0	0	165.840	129.840	124.109	124.109	124.109	0	102.071
TITLUL II BUNURI SI SERVICII	20	0	0	165.840	129.840	124.109	124.109	124.109	0	102.071
Alte cheltuieli	20.30	0	0	165.840	129.840	124.109	124.109	124.109	0	102.071
alte cheltuieli cu bunuri si servicii	20.30.30	0	0	165.840	129.840	124.109	124.109	124.109	0	102.071


ORDONATAR CREDITE
BALICA HORIACONTABIL
DRAGHIA SILVIA

[Handwritten signature]

[Handwritten signature]

CONTUL DE EXECUTIE AL INSTITUTIILOR PUBLICE - CHELTUIELI
61.02.50 - Alte cheltuieli in domeniul ordinii publice si sigurantei nationale - la data de 30.09.2024

Denumirea indicatorilor	Cod indicator	Credite de angajament		Credite bugetare		Angajamente bugetare	Angajamente legale	Plati efectuate	Angajamente legale de platit	Cheltuieli efective
		Anuale aprobate la finele perioadei de raportare	Trimestriale cumulate	Anuale aprobate la finele perioadei de raportare	Trimestriale cumulate					
TOTAL SECTIUNILE FUNCTIONARE + DEZVOLTARE		0	0	165.840	129.840	124.109	124.109	124.109	0	102.071
SECTIUNEA DE FUNCTIONARE		0	0	165.840	129.840	124.109	124.109	124.109	0	102.071
Total cheltuieli		0	0	165.840	129.840	124.109	124.109	124.109	0	102.071
CHELTUIELI CURENTE	01	0	0	165.840	129.840	124.109	124.109	124.109	0	102.071
TITLUL II BUNURI SI SERVICII	20	0	0	165.840	129.840	124.109	124.109	124.109	0	102.071
Alte cheltuieli	20.30	0	0	165.840	129.840	124.109	124.109	124.109	0	102.071
alte cheltuieli cu bunuri si servicii	20.30.30	0	0	165.840	129.840	124.109	124.109	124.109	0	102.071

ORDONATAR CREDITE
BALICA HORIACONTABIL
DRAGHIA SILVIA

CONTUL DE EXECUTIE AL INSTITUTILOR PUBLICE - CHELTUIELI
65.02 - Invatamant - la data de 30.09.2024

Anexa 7
 COMUNA IZVORUL BARZII
 CF 4484400


Denumirea indicatorilor	Cod indicator	Credite de angajament		Credite bugetare		Angajamente bugetare	Angajamente legale	Plati efectuate	Angajamente legale de platit	Cheltuieli efective
		Anuale aprobate la finele perioadei de raportare	Trimestriale cumulate	Anuale aprobate la finele perioadei de raportare	Trimestriale cumulate					
TOTAL SECTIUNILE FUNCTIONARE + DEZVOLTARE		0	0	3.567.410	3.163.770	667.024	667.024	602.012	65.012	613.872
SECTIUNEA DE FUNCTIONARE		0	0	2.025.300	1.621.660	598.119	598.119	533.107	65.012	613.872
Total cheltuieli		0	0	2.025.300	1.621.660	598.119	598.119	533.107	65.012	613.872
CHELTUIELI CURENTE	01	0	0	2.025.300	1.621.660	598.119	598.119	533.107	65.012	613.872
TITLUL I CHELTUIELI DE PERSONAL	10	0	0	124.000	97.000	124.000	124.000	58.988	65.012	58.988
Cheltuieli salariale in bani	10.01	0	0	124.000	97.000	124.000	124.000	58.988	65.012	58.988
Alocatii pentru transportul la si de la locul de munca	10.01.15	0	0	124.000	97.000	124.000	124.000	58.988	65.012	58.988
TITLUL II BUNURI SI SERVICII	20	0	0	1.360.300	1.089.660	266.537	266.537	266.537	0	347.302
Bunuri si servicii	20.01	0	0	1.358.300	1.087.660	265.548	265.548	265.548	0	321.366
Furnituri de birou	20.01.01	0	0	12.000	10.000	4.837	4.837	4.837	0	4.837
Materiale pentru curatenie	20.01.02	0	0	12.100	10.100	5.479	5.479	5.479	0	4.237
Incalziri, iluminat si forta motrica	20.01.03	0	0	466.000	374.000	109.040	109.040	109.040	0	112.190
Apa, canal si salubritate	20.01.04	0	0	21.700	21.000	8.620	8.620	8.620	0	8.620
Carburanti si lubrifianti	20.01.05	0	0	20.000	18.000	11.727	11.727	11.727	0	11.727
Transport	20.01.07	0	0	6.460	6.460	3.225	3.225	3.225	0	3.225
Posta, telecomunicatii, radio, tv, internet	20.01.08	0	0	30.000	25.800	13.262	13.262	13.262	0	13.262
Materiale si prestari de servicii cu caracter functional	20.01.09	0	0	1.500	1.500	1.276	1.276	1.276	0	1.361
Alte bunuri si servicii pentru intretinere si functionare	20.01.30	0	0	788.540	620.800	108.082	108.082	108.082	0	161.907

Denumirea indicatorilor	Cod indicator	Credite de angajament		Credite bugetare		Angajamente bugetare	Angajamente legale	Plati efectuate	Angajamente legale de platit	Cheltuieli efective
		Anuale aprobate la finele perioadei de raportare	Trimestriale cumulate	Anuale aprobate la finele perioadei de raportare	Trimestriale cumulate					
Pregatire profesionala	20.13	0	0	2.000	2.000	989	989	989	0	989
Alte cheltuieli	20.30	0	0	0	0	0	0	0	0	24.947
alte cheltuieli cu bunuri si servicii	20.30.30	0	0	0	0	0	0	0	0	24.947
TITLUL IX ASISTENTA SOCIALA	57	0	0	541.000	435.000	207.582	207.582	207.582	0	207.582
Ajutoare sociale	57.02	0	0	541.000	435.000	207.582	207.582	207.582	0	207.582
Ajutoare sociale in numerar	57.02.01	0	0	265.000	214.000	118.353	118.353	118.353	0	118.353
Support alimentar	57.02.05	0	0	276.000	221.000	89.229	89.229	89.229	0	89.229
SECTIUNEA DE DEZVOLTARE		0	0	1.542.110	1.542.110	68.905	68.905	68.905	0	0
Total cheltuieli		0	0	1.542.110	1.542.110	68.905	68.905	68.905	0	0
CHELTUIELI CURENTE	01	0	0	905.710	905.710	11.900	11.900	11.900	0	0
Titlul VIII PROIECTE CU FINANTARE DIN FONDURI EXTERNE NERAMBURSABILE (FEN) POSTADERARE	56	0	0	217.330	217.330	11.900	11.900	11.900	0	0
Fondul European Agricol de Dezvoltare Rurala (FEADR) aferent cadului financiar 2023-2027 (cod 56.53.01 la 56.53.03)	56.53	0	0	217.330	217.330	11.900	11.900	11.900	0	0
Cheltuieli neeligibile	56.53.03	0	0	217.330	217.330	11.900	11.900	11.900	0	0
TITLUL XII PROIECTE CU FINANTARE DIN SUMELE REPREZENTAND ASISTENTA FINANCIARA NERAMBURSABILA AFERENTA PNRR	60	0	0	688.380	688.380	0	0	0	0	0
Fonduri europene nerambursabile	60.01	0	0	578.470	578.470	0	0	0	0	0
Sume atente TVA	60.03	0	0	109.910	109.910	0	0	0	0	0
CHELTUIELI DE CAPITAL	70	0	0	636.400	636.400	57.005	57.005	57.005	0	0
TITLUL XV ACTIVE NEFINANCIARE	71	0	0	636.400	636.400	57.005	57.005	57.005	0	0
Active fixe	71.01	0	0	636.400	636.400	57.005	57.005	57.005	0	0
Mobilier, aparatura birou si alte active corporale	71.01.03	0	0	36.400	36.400	0	0	0	0	0

Denumirea Indicatorilor	Cod indicator	Credite de angajament		Credite bugetare		Angajamente bugetare	Angajamente legale	Plati efectuate	Angajamente legale de plati	Cheltuieli efective
		Anuale aprobate la finele perioadei de raportare	Trimestriale cumulate	Anuale aprobate la finele perioadei de raportare	Trimestriale cumulate					
Alte active fixe	71.01.30	0	0	600.000	600.000	57.005	57.005	57.005	0	0

**ORDONATAR CREDITE
BALICA HORIA**

**CONTABIL
DRAGHIA SILVIA**



CONTUL DE EXECUTIE AL INSTITUTIILOR PUBLICE - CHELTUIELI
65.02.04.01 - Invatamant secundar inferior - la data de 30.09.2024

Denumirea indicatorilor	Cod indicator	Credite de angajament		Credite bugetare		Angajamente bugetare	Angajamente legale	Plati efectuate	Angajamente legale de plati	Cheltuieli efective
		Anuale aprobate la finele perioadei de raportare	Trimestriale cumulate	Anuale aprobate la finele perioadei de raportare	Trimestriale cumulate					
TOTAL SECTIUNILE FUNCTIONARE + DEZVOLTARE		0	0	1.179,410	1.143,310	184,401	184,401	177,401	7,000	164,703
SECTIUNEA DE FUNCTIONARE		0	0	237,300	201,200	172,501	172,501	165,501	7,000	164,703
Total cheltuieli		0	0	237,300	201,200	172,501	172,501	165,501	7,000	164,703
CHELTUIELI CURENTE	01	0	0	237,300	201,200	172,501	172,501	165,501	7,000	164,703
TITLUL I CHELTUIELI DE PERSONAL	10	0	0	40,000	33,000	40,000	40,000	33,000	7,000	33,000
Cheltuieli salariale in bani	10.01	0	0	40,000	33,000	40,000	40,000	33,000	7,000	33,000
Alocatii pentru transportul la si de la locul de munca	10.01.15	0	0	40,000	33,000	40,000	40,000	33,000	7,000	33,000
TITLUL II BUNURI SI SERVICII	20	0	0	134,300	124,200	98,403	98,403	98,403	0	97,605
Bunuri si servicii	20.01	0	0	134,300	124,200	98,403	98,403	98,403	0	97,605
Furnituri de birou	20.01.01	0	0	2,000	2,000	1,400	1,400	1,400	0	1,400
Materiale pentru curatenie	20.01.02	0	0	2,100	2,100	2,100	2,100	2,100	0	2,100
Incalzit iluminat si forta motrica	20.01.03	0	0	46,000	44,000	31,869	31,869	31,869	0	31,869
Apa, canal si salubritate	20.01.04	0	0	3,700	3,000	2,806	2,806	2,806	0	2,806
Carburanti si lubrifianti	20.01.05	0	0	12,000	11,000	10,998	10,998	10,998	0	10,998
Posta, telecomunicatii, radio, tv, internet	20.01.08	0	0	2,000	1,800	1,262	1,262	1,262	0	1,262
Materiale si prestari de servicii cu caracter functional	20.01.09	0	0	1,500	1,500	1,276	1,276	1,276	0	1,276
Ale bunuri si servicii pentru intretinere si functionare	20.01.30	0	0	65,000	58,800	46,692	46,692	46,692	0	45,894
TITLUL IX ASISTENTA SOCIALA	57	0	0	63,000	44,000	34,098	34,098	34,098	0	34,098

Denumirea indicatorilor	Cod indicator	Credite de angajament		Credite bugetare		Angajamente bugetare	Angajamente legale	Plati efectuate	Angajamente legale de platit	Cheltuieli efective
		Anuale aprobate la finele perioadei de raportare	Trimestriale cumulate	Anuale aprobate la finele perioadei de raportare	Trimestriale cumulate					
Ajutoare sociale	57.02	0	0	63.000	44.000	34.098	34.098	34.098	0	34.098
Ajutoare sociale in numerar	57.02.01	0	0	63.000	44.000	34.098	34.098	34.098	0	34.098
SECTIUNEA DE DEZVOLTARE		0	0	942.110	942.110	11.900	11.900	11.900	0	0
Total cheltuieli		0	0	942.110	942.110	11.900	11.900	11.900	0	0
CHELTUIELI CURENTE	01	0	0	905.710	905.710	11.900	11.900	11.900	0	0
Titlul VIII PROIECTE CU FINANTARE DIN FONDURI EXTERNE NERAMBURSABILE (FEN) POSTADERARE	56	0	0	217.330	217.330	11.900	11.900	11.900	0	0
Fondul European Agricol de Dezvoltare Rurala (FEADR) aferent cadrului financiar 2023-2027 (cod 56.53.01 la 56.53.03)	56.53	0	0	217.330	217.330	11.900	11.900	11.900	0	0
Cheltuieli neeligibile	56.53.03	0	0	217.330	217.330	11.900	11.900	11.900	0	0
TITLUL XII PROIECTE CU FINANTARE DIN SUMELE REPREZENTAND ASISTENTA FINANCIARA NERAMBURSABILA AFERENTA PNRR	60	0	0	688.380	688.380	0	0	0	0	0
Fonduri europene nerambursabile	60.01	0	0	578.470	578.470	0	0	0	0	0
Sume aferente TVA	60.03	0	0	109.910	109.910	0	0	0	0	0
CHELTUIELI DE CAPITAL	70	0	0	36.400	36.400	0	0	0	0	0
TITLUL XV ACTIVE NEFINANCIARE	71	0	0	36.400	36.400	0	0	0	0	0
Active fixe	71.01	0	0	36.400	36.400	0	0	0	0	0
Mobilier, aparatura birou si alte active corporale	71.01.03	0	0	36.400	36.400	0	0	0	0	0

ORDONATAR CREDITE
BALICA HORIA

CONTABIL
DRAGHIA SILVIA



CONTUL DE EXECUTIE AL INSTITUTIILOR PUBLICE - CHELTUIELI
65.02.04.02 - Invatamant secundar superior - la data de 30.09.2024

Denumirea indicatorilor	Cod indicator	Credite de angajament		Credite bugetare		Angajamente bugetare	Angajamente legale	Plati efectuate	Angajamente legale de platit	Cheltuieli efective
		Anuale aprobate la finele perioadei de raportare	Trimestriale cumulate	Anuale aprobate la finele perioadei de raportare	Trimestriale cumulate					
TOTAL SECTIUNILE FUNCTIONARE + DEZVOLTARE		0	0	2.112.000	1.799.460	393.394	393.394	335.382	58.012	359.940
SECTIUNEA DE FUNCTIONARE		0	0	1.512.000	1.199.460	336.389	336.389	278.377	58.012	359.940
Total cheltuieli		0	0	1.512.000	1.199.460	336.389	336.389	278.377	58.012	359.940
CHELTUIELI CURENTE	01	0	0	1.512.000	1.199.460	336.389	336.389	278.377	58.012	359.940
TITLUL I CHELTUIELI DE PERSONAL	10	0	0	84.000	84.000	84.000	84.000	25.988	58.012	25.988
Cheltuieli salariale in bani	10.01	0	0	84.000	84.000	84.000	84.000	25.988	58.012	25.988
Alocatii pentru transportul la si de la locul de munca	10.01.15	0	0	84.000	84.000	84.000	84.000	25.988	58.012	25.988
TITLUL II BUNURI SI SERVICII	20	0	0	1.226.000	965.460	168.134	168.134	168.134	0	249.697
Bunuri si servicii	20.01	0	0	1.224.000	963.460	167.145	167.145	167.145	0	223.761
Furnituri de birou	20.01.01	0	0	10.000	8.000	3.437	3.437	3.437	0	3.437
Materiale pentru curatenie	20.01.02	0	0	10.000	8.000	3.379	3.379	3.379	0	2.137
Incalziri, iluminat si forta motrica	20.01.03	0	0	420.000	330.000	77.171	77.171	77.171	0	80.321
Apa, canal si salubritate	20.01.04	0	0	18.000	18.000	5.814	5.814	5.814	0	5.814
Carburanti si lubrifianti	20.01.05	0	0	8.000	7.000	729	729	729	0	729
Transport	20.01.07	0	0	6.460	6.460	3.225	3.225	3.225	0	3.225
Posta, telecomunicatii, radio, tv, internet	20.01.08	0	0	28.000	24.000	12.000	12.000	12.000	0	12.000
Materiale si prestari de servicii cu caracter functional	20.01.09	0	0	0	0	0	0	0	0	85
Alte bunuri si servicii pentru intretinere si functionare	20.01.30	0	0	723.540	562.000	61.390	61.390	61.390	0	116.013

Denumirea indicatorilor	Cod indicator	Credite de angajament		Credite bugetare		Angajamente bugetare	Angajamente legale	Plati efectuate	Angajamente legale de platit	Cheltuieli efective
		Anuale aprobate la finele perioadei de raportare	Trimestriale cumulate	Anuale aprobate la finele perioadei de raportare	Trimestriale cumulate					
Pregatire profesionala	20.13	0	0	2.000	2.000	989	989	989	0	989
Alte cheltuieli	20.30	0	0	0	0	0	0	0	0	24.947
alte cheltuieli cu bunuri si servicii	20.30.30	0	0	0	0	0	0	0	0	24.947
TITLUL IX ASISTENTA SOCIALA	57	0	0	202.000	170.000	84.255	84.255	84.255	0	84.255
Ajutoare sociale	57.02	0	0	202.000	170.000	84.255	84.255	84.255	0	84.255
Ajutoare sociale in numerar	57.02.01	0	0	202.000	170.000	84.255	84.255	84.255	0	84.255
SECTIUNEA DE DEZVOLTARE		0	0	600.000	600.000	57.005	57.005	57.005	0	0
Total cheltuieli		0	0	600.000	600.000	57.005	57.005	57.005	0	0
CHELTUIELI DE CAPITAL	70	0	0	600.000	600.000	57.005	57.005	57.005	0	0
TITLUL XV ACTIVE NEFINANCIARE	71	0	0	800.000	600.000	57.005	57.005	57.005	0	0
Active fixe	71.01	0	0	800.000	600.000	57.005	57.005	57.005	0	0
Alte active fixe	71.01.30	0	0	600.000	600.000	57.005	57.005	57.005	0	0

ORDONATAR CREDITE
BALICA HORIA

CONTABIL
DRAGHIA SILVIA




CONTUL DE EXECUTIE AL INSTITUTIILOR PUBLICE - CHELTUIELI
67.02 - Cultura, recreere si religie - la data de 30.09.2024

Denumirea indicatorilor	Cod indicator	Credite de angajament		Credite bugetare		Angajamente bugetare	Angajamente legale	Plati efectuate	Angajamente legale de platit	Cheltuieli efective
		Anuale aprobate la finele perioadei de raportare	Trimestriale cumulate	Anuale aprobate la finele perioadei de raportare	Trimestriale cumulate					
TOTAL SECTIUNILE FUNCTIONARE + DEZVOLTARE		0	0	185,880	167,830	159,190	159,190	131,685	27,505	132,746
SECTIUNEA DE FUNCTIONARE		0	0	185,880	167,830	159,190	159,190	131,685	27,505	132,746
Total cheltuieli		0	0	185,880	167,830	159,190	159,190	131,685	27,505	132,746
CHELTUIELI CURENTE	01	0	0	185,880	167,830	159,190	159,190	131,685	27,505	132,746
TITLUL I CHELTUIELI DE PERSONAL	10	0	0	106,380	88,830	106,380	106,380	78,875	27,505	79,936
Cheltuieli salariale in bani	10.01	0	0	100,920	83,640	100,920	100,920	77,137	23,783	78,174
Salarii de baza	10.01.01	0	0	92,600	77,400	92,600	92,600	71,348	21,252	72,484
Indemnizatie de hrana	10.01.17	0	0	8,320	6,240	8,320	8,320	5,789	2,531	5,690
Cheltuieli salariale in natura	10.02	0	0	3,200	3,200	3,200	3,200	0	3,200	0
Tichete de vacanta	10.02.06	0	0	3,200	3,200	3,200	3,200	0	3,200	0
Contributii	10.03	0	0	2,260	1,990	2,260	2,260	1,738	522	1,762
Contributia asiguratorie pentru munca	10.03.07	0	0	2,260	1,990	2,260	2,260	1,738	522	1,762
TITLUL II BUNURI SI SERVICII	20	0	0	4,500	4,000	2,810	2,810	2,810	0	2,810
Bunuri si servicii	20.01	0	0	4,500	4,000	2,810	2,810	2,810	0	2,810
Incalziri, iluminat si forta motrica	20.01.03	0	0	4,500	4,000	2,810	2,810	2,810	0	2,810
TITLUL XI ALTE CHELTUIELI	59	0	0	75,000	75,000	50,000	50,000	50,000	0	50,000

Denumirea indicatorilor	Cod indicator	Credite de angajament		Credite bugetare		Angajamente bugetare	Angajamente legale	Plati efectuate	Angajamente legale de platit	Cheltuieli efective
		Anuale aprobate la finele perioadei de raportare	Trimestriale cumulate	Anuale aprobate la finele perioadei de raportare	Trimestriale cumulate					
Sustinerea cultelor	59.12	0	0	75.000	75.000	50.000	50.000	50.000	0	50.000

**ORDONATAR CREDITE
BALUCA HORIA**



**CONTABIL
DRAGHIA SILVIA**

CONTUL DE EXECUTIE AL INSTITUTIILOR PUBLICE - CHELTUIELI
67.02.03.02 - Bibliotecă publice comunale, orasenesți, municipale - la data de 30.09.2024

Denumirea indicatorilor	Cod indicator	Credite de angajament		Credite bugetare		Angajamente bugetare	Angajamente legale	Plati efectuate	Angajamente legale de platit	Cheltuieli efective
		Anuale aprobate la finele perioadei de raportare	Trimestriale cumulate	Anuale aprobate la finele perioadei de raportare	Trimestriale cumulate					
TOTAL SECTIUNILE FUNCTIONARE + DEZVOLTARE		0	0	55.900	47.410	55.900	55.900	41.596	14.304	42.091
SECTIUNEA DE FUNCTIONARE		0	0	55.900	47.410	55.900	55.900	41.596	14.304	42.091
Total cheltuieli		0	0	55.900	47.410	55.900	55.900	41.596	14.304	42.091
CHELTUIELI CURENTE	01	0	0	55.900	47.410	55.900	55.900	41.596	14.304	42.091
TITLUL I CHELTUIELI DE PERSONAL	10	0	0	55.900	47.410	55.900	55.900	41.596	14.304	42.091
Cheltuieli salariale in bani	10.01	0	0	53.110	44.820	53.110	53.110	40.680	12.430	41.164
Salarii de baza	10.01.01	0	0	48.950	41.700	48.950	48.950	37.720	11.230	38.303
Indemnizatie de hrana	10.01.17	0	0	4.160	3.120	4.160	4.160	2.960	1.200	2.861
Cheltuieli salariale in natura	10.02	0	0	1.600	1.600	1.600	1.600	0	1.600	0
Tichete de vacanta	10.02.06	0	0	1.600	1.600	1.600	1.600	0	1.600	0
Contributii	10.03	0	0	1.190	990	1.190	1.190	916	274	927
Contributia asiguratorie pentru munca	10.03.07	0	0	1.190	990	1.190	1.190	916	274	927

ORDONATAR CREDITE
BALICA HORIA

CONTABIL
DRAGHIA SILVIA


CONTUL DE EXECUTIE AL INSTITUTIILOR PUBLICE - CHELTUIELI
67.02.03.07 - Camine culturale - la data de 30.09.2024

Anexa 7
 COMUNA IZVORUL BARZII
 CF 4484400

Denumirea indicatorilor	Cod indicator	Credite de angajament		Credite bugetare		Angajamente bugetare	Angajamente legale	Plati efectuate	Angajamente legale de platit	Cheltuieli efective
		Anuale aprobate la finele perioadei de raportare	Trimestriale cumulate	Anuale aprobate la finele perioadei de raportare	Trimestriale cumulate					
TOTAL SECTIUNILE FUNCTIONARE + DEZVOLTARE		0	0	54.980	45.420	53.290	53.290	40.089	13.201	40.655
SECTIUNEA DE FUNCTIONARE		0	0	54.980	45.420	53.290	53.290	40.089	13.201	40.655
Total cheltuieli		0	0	54.980	45.420	53.290	53.290	40.089	13.201	40.655
CHELTUIELI CURENTE	01	0	0	54.980	45.420	53.290	53.290	40.089	13.201	40.655
TITLUL I CHELTUIELI DE PERSONAL	10	0	0	50.480	41.420	50.480	50.480	37.279	13.201	37.845
Cheltuieli salariale in bani	10.01	0	0	47.810	38.820	47.810	47.810	36.457	11.353	37.010
Salarii de baza	10.01.01	0	0	43.650	35.700	43.650	43.650	33.628	10.022	34.181
Indemnizatie de hrana	10.01.17	0	0	4.160	3.120	4.160	4.160	2.829	1.331	2.829
Cheltuieli salariale in natura	10.02	0	0	1.600	1.600	1.600	1.600	0	1.600	0
Tichete de vacanta	10.02.06	0	0	1.600	1.600	1.600	1.600	0	1.600	0
Contributii	10.03	0	0	1.070	1.000	1.070	1.070	822	248	835
Contribuția asiguratorie pentru munca	10.03.07	0	0	1.070	1.000	1.070	1.070	822	248	835
TITLUL II BUNURI SI SERVICII	20	0	0	4.500	4.000	2.810	2.810	2.810	0	2.810
Bunuri si servicii	20.01	0	0	4.500	4.000	2.810	2.810	2.810	0	2.810
Incalziri, iluminat si forta motrica	20.01.03	0	0	4.500	4.000	2.810	2.810	2.810	0	2.810

ORDONATAR CREDITE
 BALICA HORIA


CONTABIL
 DRAGHIA SILVIA



CONTUL DE EXECUTIE AL INSTITUTIILOR PUBLICE - CHELTUIELI
65.10 - Invatamant - la data de 30.09.2024

Denumirea indicatorilor	Cod indicator	Credite de angajament		Credite bugetare		Angajamente bugetare	Angajamente legale	Plati efectuate	Angajamente legale de platit	Cheltuieli efective
		Anuale aprobate la finele perioadei de raportare	Trimestriale cumulate	Anuale aprobate la finele perioadei de raportare	Trimestriale cumulate					
TOTAL SECTIUNILE FUNCTIONARE + DEZVOLTARE		0	0	244.000	186.000	21.043	21.043	21.043	0	21.171
SECTIUNEA DE FUNCTIONARE		0	0	244.000	186.000	21.043	21.043	21.043	0	21.171
Total cheltuieli		0	0	244.000	186.000	21.043	21.043	21.043	0	21.171
CHELTUIELI CURENTE	01	0	0	244.000	186.000	21.043	21.043	21.043	0	21.171
TITLUL II BUNURI SI SERVICII	20	0	0	244.000	186.000	21.043	21.043	21.043	0	21.171
Bunuri si servicii	20.01	0	0	160.000	122.000	10.506	10.506	10.506	0	10.218
Alte bunuri si servicii pentru intretinere si functionare	20.01.30	0	0	160.000	122.000	10.506	10.506	10.506	0	10.218
Hrana	20.03	0	0	84.000	64.000	10.537	10.537	10.537	0	10.953
Hrana pentru oameni	20.03.01	0	0	84.000	64.000	10.537	10.537	10.537	0	10.953


ORDONATAR CREDITE
BALICA HORIA



CONTABIL
DRAGHIA SILVIA

**CONTUL DE EXECUTIE AL INSTITUTIILOR PUBLICE - CHELTUIELI
70.10 - Locuințe, servicii si dezvoltare publica - la data de 30.09.2024**

Denumirea indicatorilor	Cod indicator	Credite de angajament		Credite bugetare		Angajamente bugetare	Angajamente legale	Plati efectuate	Angajamente legale de platit	Cheltuieli efective
		Anuale aprobate la finele perioadei de raportare	Trimestriale cumulate	Anuale aprobate la finele perioadei de raportare	Trimestriale cumulate					
TOTAL SECTIUNILE FUNCTIONARE + DEZVOLTARE		0	0	52.300	41.800	20.433	20.433	20.433	0	20.433
SECTIUNEA DE FUNCTIONARE		0	0	52.300	41.800	20.433	20.433	20.433	0	20.433
Total cheltuieli		0	0	52.300	41.800	20.433	20.433	20.433	0	20.433
CHELTUIELI CURENTE	01	0	0	52.300	41.800	20.433	20.433	20.433	0	20.433
TITLUL II BUNURI SI SERVICII	20	0	0	52.300	41.800	20.433	20.433	20.433	0	20.433
Bunuri si servicii	20.01	0	0	39.600	30.100	18.469	18.469	18.469	0	18.469
Incalziri, iluminat si forta motrica	20.01.03	0	0	22.000	17.000	10.665	10.665	10.665	0	10.665
Apa, canal si salubritate	20.01.04	0	0	17.600	13.100	7.804	7.804	7.804	0	7.804
Alte cheltuieli	20.30	0	0	12.700	11.700	1.964	1.964	1.964	0	1.964
alte cheltuieli cu bunuri si servicii	20.30.30	0	0	12.700	11.700	1.964	1.964	1.964	0	1.964

ORDONATAR CREDITE
BALIGA HORIACONTABIL
DRAGHIA SIL VIA

DISPONIBIL DIN MILLOACE CU DESTINATIE SPECIALA

la data de 30 SEPTEMBRIE 2024

Denumirea indicatorilor	Nr rand	Disponibilii la inceputul anului	Incasari	Plati	Disponibilii la sfarsitul perioadei
TOTAL (rd 02 la 01)	01	14.025	2.776	0	16.801
- Sume primite ca donatii si sponsorizari (ct.550/analfic distinct)	02	0	0	0	0
- Garantii materiale retinute gestionarilor conform Legii nr. 227/1969	03	14.025	2.776	0	16.801
- Sume primite din fondurile de contrapartida constituite potrivit legii	04	0	0	0	0
- Paza obstesca comuncala	05	0	0	0	0
- Disponibili din fonduri cu destinatie speciala reprezentand alocatia pentru nou nascuti	06	0	0	0	0
- Disponibili din fonduri cu destinatie speciala reprezentand sprijin producatorilor agricoli	07	0	0	0	0
- Sume primite din credite externe contractate de stat pentru finantarea programului de pieture a drumurilor comunale	08	0	0	0	0
- Sume din fondul de tezaur	09	0	0	0	0
- Sume primite din rezultatul executiei bugetare din anii precedenti	10	0	0	0	0
- Alte disponibilitati cu destinatie speciala	11	0	0	0	0
- Disponibili din sume alocate din venituri din privatizare conform O.G.nr.31/2007	12	0	0	0	0
- Ajutor financiar in echivalent a 100euro acordat cadrelor didactice din invatamantul preuniversitar	13	0	0	0	0
Disponibili din cofinantarea de la bugetul de stat	14	0	0	0	0
Disponibili ai institutiilor publice finantate integral de la bugetul local, din sume indispobilizate pe baza de titluri executorii	15	0	0	0	0

ORDONATAR CREDITE
BALICA HORIA

CONTABIL
DRAGHIA SILVIA

SITUATIA ACTIVELOR SI DATORIILOR
 din administratia locala la data de 30 SEPTEMBRIE 2024

Nr rand	Denumirea indicatorilor	Cod rand	Inceputul perioadei	Sfirsitul perioadei
	Disponibilitati in lei ale institutiilor publice locale si ale institutiilor publice de subordonare locala, la trezorerii din care :	5	180.693	564.860
	Total (in baza cash) (rd.04+05)	8	180.693	564.860
	Total (in baza accrual) (rd.08+09)	10	180.693	564.860
	Disponibilitati ale institutiilor publice locale si ale institutiilor de subordonare locala la institutiile de credit rezidente din care :	32	14.025	16.801
	Total (in baza cash) (rd.32+35)	36	14.025	16.801
	Total (in baza accrual) (rd.36+37)	38	14.025	16.801
	Creante comerciale curente legate de livrari de bunuri si servicii de catre autoritatile locale sau de institutiile subordonate acestora	165	10.218	10.218
	(rd.166+167+168+172) din care de la: (cl.232+234+409+411+418+413+418+4611-4911-4961).Total			
	-de la societati nefinanciare (S.11),	167	10.218	10.218
1	Creante ale bugetului local (cl.464-497). Total (rd.177+178+179+183), din care:	176	6.035.794	4.504.855
	- salariatilor (gospodariile populatelor) (S.143)	204	15.370	19.036
	Dati comerciale curente legate de livrari de bunuri si servicii (cl.401+403+404+405+408+419+4621). Total (rd.321+322+326+327) din care:	320	436.229	419.351
	Suma datorate tertilor reprezentand garantii si cautiuni afiate in conturile institutiilor publice (cl.4281 + 462). Total (rd.204+205+206) din care :	203	15.370	19.036
	Total creante (rd.176+184)	185	6.035.794	4.504.855
	Total creante tertilor reprezentand garantii si cautiuni afiate in conturile institutiilor publice (cl.4281 + 462). Total (rd.204+205+206) din care :	203	15.370	19.036
	- salariatilor (gospodariile populatelor) (S.143)	204	15.370	19.036
	Dati comerciale curente legate de livrari de bunuri si servicii (cl.401+403+404+405+408+419+4621). Total (rd.321+322+326+327) din care:	320	436.229	419.351
	Societati nefinanciare (S.11)	321	436.229	419.351
	Datiile institutiilor publice din administratia locala catre bugete (cl.4423+431+437+4428 +444+446+4481)	331	53.408	67.589
	Salariiile angajatilor (cl.421+423+426 +4271+ 4273 +4281)	332	86.152	107.774
	Alte drepturi convenite altor categorii de persoane (cl.4272 + 4273+429+438)	333	211.344	240.108
	Total (rd.331+332+332.1+332.2+333+334)	335	350.904	415.471

ORDONATAR CREDITE

BALICA HORIA



CONTABIL

DRAGHIA SILVIA

SITUAȚIA UNOR INDICATORI REFERITORI LA PROTEȚIA COPILULUI
 ȘI A PERSOANELOR CU HANDICAP LA DATA DE 30 SEPTEMBRIE 2024

Denumire	Cod rd.	Numar
Asistenți personali pentru persoanele cu handicap	007	7
Indemnizații lunare acordate persoanelor cu handicap grav	008	72

**ORDONATAR CREDITE
 BALICA HORIA**



**CONTABIL
 DRAGHIA SILVIA**

(Handwritten signature)